

LEGGE 30 dicembre 2020, n. 178

Bilancio di previsione dello Stato per l'anno finanziario 2021 e bilancio pluriennale per il triennio 2021-2023. (20G00202)

(GU n.322 del 30-12-2020 - Suppl. Ordinario n. 46)

Vigente al: 1-1-2021

SEZIONE I MISURE QUANTITATIVE PER LA REALIZZAZIONE DEGLI OBIETTIVI PROGRAMMATICI

La Camera dei deputati ed il Senato della Repubblica hanno approvato;

IL PRESIDENTE DELLA REPUBBLICA

Promulga

la seguente legge:

Art. 1.

(Risultati differenziali. Norme in materia di entrata e di spesa e altre disposizioni. Fondi speciali)

Parte di provvedimento in formato grafico

SEZIONE II APPROVAZIONE DEGLI STATI DI PREVISIONE

Art. 2.

(Stato di previsione dell'entrata)

1. L'ammontare delle entrate previste per l'anno finanziario 2021, relative a imposte, tasse, contributi di ogni specie e ogni altro provento, accertate, riscosse e versate nelle casse dello Stato, in virtu' di leggi, decreti, regolamenti e di ogni altro titolo, risulta dall'annesso stato di previsione dell'entrata (Tabella n. 1).

Art. 3.

(Stato di previsione del Ministero dell'economia e delle finanze e disposizioni relative)

1. Sono autorizzati l'impegno e il pagamento delle spese del Ministero dell'economia e delle finanze, per l'anno finanziario 2021, in conformita' all'annesso stato di previsione (Tabella n. 2).

2. L'importo massimo di emissione di titoli pubblici, in Italia e

all'estero, al netto di quelli da rimborsare e di quelli per regolazioni debitorie, unitamente ai prestiti dell'Unione europea, e' stabilito, per l'anno 2021, in 145.000 milioni di euro.

3. I limiti di cui all'articolo 6, comma 9, del decreto-legge 30 settembre 2003, n. 269, convertito, con modificazioni, dalla legge 24 novembre 2003, n. 326, concernente gli impegni assumibili dalla SACE Spa - Servizi assicurativi del commercio estero, sono fissati per l'anno finanziario 2021, rispettivamente, in 3.000 milioni di euro per le garanzie di durata sino a ventiquattro mesi e in 25.000 milioni di euro per le garanzie di durata superiore a ventiquattro mesi.

4. La SACE Spa e' altresì autorizzata, per l'anno finanziario 2021, a rilasciare garanzie e coperture assicurative relativamente alle attività di cui all'articolo 11-quinquies, comma 4, del decreto-legge 14 marzo 2005, n. 35, convertito, con modificazioni, dalla legge 14 maggio 2005, n. 80, entro la quota massima del 30 per cento di ciascuno dei limiti indicati al comma 3 del presente articolo.

5. Il limite cumulato di assunzione degli impegni da parte della SACE Spa e del Ministero dell'economia e delle finanze, per conto dello Stato, di cui all'articolo 6, comma 9-bis, del decreto-legge 30 settembre 2003, n. 269, convertito, con modificazioni, dalla legge 24 novembre 2003, n. 326, e' fissato, per l'esercizio finanziario 2021, in 120.000 milioni di euro.

6. Gli importi dei fondi previsti dagli articoli 26, 27, 28 e 29 della legge 31 dicembre 2009, n. 196, inseriti nel programma « Fondi di riserva e speciali », nell'ambito della missione « Fondi da ripartire » dello stato di previsione del Ministero dell'economia e delle finanze, sono stabiliti, per l'anno finanziario 2021, rispettivamente, in 900 milioni di euro, 1.500 milioni di euro, 2.000 milioni di euro, 800 milioni di euro e 6.300 milioni di euro.

7. Per gli effetti di cui all'articolo 26 della legge 31 dicembre 2009, n. 196, sono considerate spese obbligatorie, per l'anno finanziario 2021, quelle descritte nell'elenco n. 1, allegato allo stato di previsione del Ministero dell'economia e delle finanze.

8. Le spese per le quali puo' esercitarsi la facoltà prevista dall'articolo 28 della legge 31 dicembre 2009, n. 196, sono indicate, per l'anno finanziario 2021, nell'elenco n. 2, allegato allo stato di previsione del Ministero dell'economia e delle finanze.

9. Ai fini della compensazione sui fondi erogati per la mobilità sanitaria in attuazione dell'articolo 12, comma 3, lettera b), del decreto legislativo 30 dicembre 1992, n. 502, il Ragioniere generale dello Stato e' autorizzato a provvedere, con propri decreti, alla riassegnazione al programma « Concorso dello Stato al finanziamento della spesa sanitaria », nell'ambito della missione « Relazioni finanziarie con le autonomie territoriali » dello stato di previsione del Ministero dell'economia e delle finanze per l'anno finanziario 2021, delle somme versate all'entrata del bilancio dello Stato dalle regioni e dalle province autonome di Trento e di Bolzano.

10. Il Ministro dell'economia e delle finanze e' autorizzato a provvedere, con propri decreti, al trasferimento delle somme occorrenti per l'effettuazione delle elezioni politiche, amministrative e dei membri del Parlamento europeo spettanti all'Italia e per l'attuazione dei referendum dal programma « Fondi da assegnare », nell'ambito della missione « Fondi da ripartire » dello stato di previsione del Ministero dell'economia e delle finanze per l'anno finanziario 2021, ai competenti programmi degli stati di previsione del medesimo Ministero dell'economia e delle finanze e dei Ministeri della giustizia, degli affari esteri e della cooperazione internazionale, dell'interno e della difesa, per lo stesso anno finanziario, per l'effettuazione di spese relative a competenze spettanti ai componenti i seggi elettorali, a nomine e notifiche dei presidenti di seggio, a compensi per lavoro straordinario, a compensi agli estranei all'amministrazione, a missioni, a premi, a indennità e competenze varie spettanti alle Forze di polizia, a trasferte e trasporto delle Forze di polizia, a rimborsi per facilitazioni di

viaggio agli elettori, a spese di ufficio, a spese telegrafiche e telefoniche, a fornitura di carta e stampa di schede, a manutenzione e acquisto di materiale elettorale, a servizio automobilistico e ad altre esigenze derivanti dall'effettuazione delle predette consultazioni elettorali.

11. Il Ministro dell'economia e delle finanze e' autorizzato a trasferire, con propri decreti, per l'anno 2021, ai capitoli del titolo III (Rimborso di passivita' finanziarie) degli stati di previsione delle amministrazioni interessate le somme iscritte, per competenza e per cassa, nel programma « Rimborsi del debito statale », nell'ambito della missione « Debito pubblico » dello stato di previsione del Ministero dell'economia e delle finanze, in relazione agli oneri connessi alle operazioni di rimborso anticipato o di rinegoziazione dei mutui con onere a totale o parziale carico dello Stato.

12. Nell'elenco n. 5, allegato allo stato di previsione del Ministero dell'economia e delle finanze, sono indicate le spese per le quali si possono effettuare, per l'anno finanziario 2021, prelevamenti dal fondo a disposizione, di cui all'articolo 9, comma 4, della legge 1° dicembre 1986, n. 831, iscritto nel programma « Prevenzione e repressione delle frodi e delle violazioni agli obblighi fiscali », nell'ambito della missione « Politiche economico-finanziarie e di bilancio e tutela della finanza pubblica », nonche' nel programma « Concorso della Guardia di Finanza alla sicurezza pubblica », nell'ambito della missione « Ordine pubblico e sicurezza » del medesimo stato di previsione.

13. Il numero massimo degli ufficiali ausiliari del Corpo della guardia di finanza di cui alla lettera c) del comma 1 dell'articolo 937 del codice dell'ordinamento militare, di cui al decreto legislativo 15 marzo 2010, n. 66, da mantenere in servizio nell'anno 2021, ai sensi dell'articolo 803 del medesimo codice, e' stabilito in 70 unita'.

14. Le somme iscritte nel bilancio autonomo della Presidenza del Consiglio dei ministri, assegnate dal CIPE con propria delibera alle amministrazioni interessate ai sensi dell'articolo 1, comma 7, della legge 17 maggio 1999, n. 144, per l'anno finanziario 2021, destinate alla costituzione di unita' tecniche di supporto alla programmazione, alla valutazione e al monitoraggio degli investimenti pubblici, sono versate all'entrata del bilancio dello Stato per essere riassegnate, con decreti del Ragioniere generale dello Stato, negli stati di previsione delle amministrazioni medesime.

15. Il Ragioniere generale dello Stato e' autorizzato a provvedere, con propri decreti, per l'anno finanziario 2021, alla riassegnazione ad apposito capitolo di spesa dello stato di previsione del Ministero dell'economia e delle finanze, nella misura stabilita con proprio decreto, delle somme versate, nell'ambito della voce « Entrate derivanti dal controllo e repressione delle irregolarita' e degli illeciti » dello stato di previsione dell'entrata, dalla societa' Equitalia Giustizia Spa a titolo di utili relativi alla gestione finanziaria del fondo di cui all'articolo 61, comma 23, del decreto-legge 25 giugno 2008, n. 112, convertito, con modificazioni, dalla legge 6 agosto 2008, n. 133.

16. Il Ministro dell'economia e delle finanze, con propri decreti, provvede, nell'anno finanziario 2021, all'adeguamento degli stanziamenti dei capitoli destinati al pagamento dei premi e delle vincite dei giochi pronostici, delle scommesse e delle lotterie, in corrispondenza con l'effettivo andamento delle relative riscossioni.

17. Il Ragioniere generale dello Stato e' autorizzato a provvedere, con propri decreti, alla riassegnazione al programma « Analisi, monitoraggio e controllo della finanza pubblica e politiche di bilancio », nell'ambito della missione « Politiche economico-finanziarie e di bilancio e tutela della finanza pubblica » dello stato di previsione del Ministero dell'economia e delle finanze per l'anno finanziario 2021, delle somme versate all'entrata del bilancio dello Stato relative alla gestione liquidatoria del Fondo gestione istituti contrattuali lavoratori portuali ed alla gestione

liquidatoria denominata « Particolari e straordinarie esigenze, anche di ordine pubblico, della città di Palermo ».

18. Il Ministro dell'economia e delle finanze è autorizzato ad effettuare, con propri decreti, variazioni compensative, in termini di competenza e di cassa, tra gli stanziamenti dei capitoli 2214 e 2223 dello stato di previsione del Ministero dell'economia e delle finanze per l'anno finanziario 2021, iscritti nel programma « Oneri per il servizio del debito statale » e tra gli stanziamenti dei capitoli 9502 e 9503 del medesimo stato di previsione, iscritti nel programma « Rimborsi del debito statale », al fine di provvedere alla copertura del fabbisogno di tesoreria derivante dalla contrazione di mutui ovvero da analoghe operazioni finanziarie, qualora tale modalità di finanziamento risulti più conveniente per la finanza pubblica rispetto all'emissione di titoli del debito pubblico.

19. Il Ragioniere generale dello Stato è autorizzato a provvedere, con propri decreti, alla riassegnazione ai pertinenti programmi dello stato di previsione del Ministero dell'economia e delle finanze, per l'anno finanziario 2021, delle somme versate all'entrata del bilancio dello Stato dal Comitato olimpico nazionale italiano (CONI), dalla società Sport e salute Spa, dal Comitato italiano paralimpico, dalle singole Federazioni sportive nazionali, dalle regioni, dalle province, dai comuni e da altri enti pubblici e privati, destinate alle attività dei gruppi sportivi del Corpo della guardia di finanza.

20. Con decreto del Ministro dell'economia e delle finanze, per l'anno finanziario 2021, possono essere apportate variazioni compensative in termini di residui e cassa con riferimento alle somme di parte capitale iscritte nello stato di previsione del Ministero dell'economia e delle finanze nell'anno 2020, non utilizzate nel medesimo anno e che sono conservate nel conto dei residui ai sensi dell'articolo 34-bis della legge 31 dicembre 2009, n. 196, relative alle missioni « Competitività e sviluppo delle imprese » e « Politiche economico-finanziarie e di bilancio e tutela della finanza pubblica », classificate nella categoria economica « Acquisizione di attività finanziarie - Azioni e altre partecipazioni ».

Art. 4.

(Stato di previsione del Ministero dello sviluppo economico e disposizioni relative)

1. Sono autorizzati l'impegno e il pagamento delle spese del Ministero dello sviluppo economico, per l'anno finanziario 2021, in conformità all'annesso stato di previsione (Tabella n. 3).

2. Le somme impegnate in relazione alle disposizioni di cui all'articolo 1 del decreto-legge 9 ottobre 1993, n. 410, convertito dalla legge 10 dicembre 1993, n. 513, recante interventi urgenti a sostegno dell'occupazione nelle aree di crisi siderurgica, rese disponibili a seguito di provvedimenti di revoca, sono versate all'entrata del bilancio dello Stato per essere riassegnate, nell'anno finanziario 2021, con decreti del Ragioniere generale dello Stato, allo stato di previsione del Ministero dello sviluppo economico, ai fini di cui al medesimo articolo 1 del decreto-legge n. 410 del 1993, convertito dalla legge n. 513 del 1993.

Art. 5.

(Stato di previsione del Ministero del lavoro e delle politiche sociali e disposizioni relative)

1. Sono autorizzati l'impegno e il pagamento delle spese del Ministero del lavoro e delle politiche sociali, per l'anno

finanziario 2021, in conformita' all'annesso stato di previsione (Tabella n. 4).

2. Il Ministro dell'economia e delle finanze e' autorizzato ad apportare, su proposta del Ministro del lavoro e delle politiche sociali, con propri decreti, per l'anno finanziario 2021, variazioni compensative in termini di residui, di competenza e di cassa tra i capitoli dello stato di previsione del Ministero del lavoro e delle politiche sociali, anche tra missioni e programmi diversi, connesse con l'attuazione dei decreti legislativi 14 settembre 2015, n. 149 e n. 150.

Art. 6.

(Stato di previsione del Ministero della giustizia e disposizioni relative)

1. Sono autorizzati l'impegno e il pagamento delle spese del Ministero della giustizia, per l'anno finanziario 2021, in conformita' all'annesso stato di previsione (Tabella n. 5).

2. Il Ragioniere generale dello Stato e' autorizzato a provvedere, con propri decreti, alla riassegnazione, in termini di competenza e di cassa, delle somme versate dal CONI, dalla societa' Sport e salute Spa, dalle regioni, dalle province, dai comuni e da altri enti pubblici e privati all'entrata del bilancio dello Stato, relativamente alle spese per il mantenimento, per l'assistenza e per la rieducazione dei detenuti e internati, per gli interventi e gli investimenti finalizzati al miglioramento delle condizioni detentive e delle attivita' trattamentali, nonche' per le attivita' sportive del personale del Corpo di polizia penitenziaria e dei detenuti e internati, nel programma « Amministrazione penitenziaria » e nel programma « Giustizia minorile e di comunita' », nell'ambito della missione « Giustizia » dello stato di previsione del Ministero della giustizia per l'anno finanziario 2021.

3. Il Ragioniere generale dello Stato e' autorizzato a provvedere, con propri decreti, alla riassegnazione allo stato di previsione del Ministero della giustizia delle somme versate ad apposito capitolo dell'entrata del bilancio dello Stato, a seguito di convenzioni stipulate dal Ministero medesimo con enti pubblici e privati, a decorrere dalla data di entrata in vigore della presente legge, ovvero derivanti da contributi, rimborsi e finanziamenti provenienti da organismi, anche internazionali, per la destinazione alle spese per il funzionamento degli uffici giudiziari e dei servizi, anche di natura informatica, forniti dai medesimi uffici nonche' al potenziamento delle attivita' connesse alla cooperazione giudiziaria internazionale, nei programmi « Giustizia civile e penale » e « Servizi di gestione amministrativa per l'attivita' giudiziaria » nell'ambito della missione « Giustizia » dello stato di previsione del Ministero della giustizia per l'anno finanziario 2021.

Art. 7.

(Stato di previsione del Ministero degli affari esteri e della cooperazione internazionale e disposizioni relative)

1. Sono autorizzati l'impegno e il pagamento delle spese del Ministero degli affari esteri e della cooperazione internazionale, per l'anno finanziario 2021, in conformita' all'annesso stato di previsione (Tabella n. 6).

2. Il Ministero degli affari esteri e della cooperazione internazionale e' autorizzato ad effettuare, previe intese con il Ministero dell'economia e delle finanze, operazioni in valuta estera non convertibile pari alle disponibilita' esistenti nei conti

correnti valuta Tesoro costituiti presso le rappresentanze diplomatiche e gli uffici consolari, ai sensi dell'articolo 5 della legge 6 febbraio 1985, n. 15, e che risultino intrasferibili per effetto di norme o disposizioni locali. Il relativo controvalore in euro e' acquisito all'entrata del bilancio dello Stato ed e' contestualmente iscritto, con decreti del Ragioniere generale dello Stato, sulla base delle indicazioni del Ministero degli affari esteri e della cooperazione internazionale, nei pertinenti programmi dello stato di previsione del medesimo Ministero per l'anno finanziario 2021, per l'effettuazione di spese connesse alle esigenze di funzionamento, mantenimento ed acquisto delle sedi diplomatiche e consolari, degli istituti di cultura e delle scuole italiane all'estero. Il Ministero degli affari esteri e della cooperazione internazionale e' altresì autorizzato ad effettuare, con le medesime modalita', operazioni in valuta estera pari alle disponibilita' esistenti nei conti correnti valuta Tesoro in valute inconvertibili o intrasferibili individuate, ai fini delle operazioni di cui al presente comma, dal Dipartimento del tesoro del Ministero dell'economia e delle finanze su richiesta della competente Direzione generale del Ministero degli affari esteri e della cooperazione internazionale.

Art. 8.

(Stato di previsione del Ministero dell'istruzione)

1. Sono autorizzati l'impegno e il pagamento delle spese del Ministero dell'istruzione, per l'anno finanziario 2021, in conformita' all'annesso stato di previsione (Tabella n. 7).

Art. 9.

(Stato di previsione del Ministero dell'interno e disposizioni relative)

1. Sono autorizzati l'impegno e il pagamento delle spese del Ministero dell'interno, per l'anno finanziario 2021, in conformita' all'annesso stato di previsione (Tabella n. 8).

2. Le somme versate dal CONI e dalla societa' Sport e salute Spa, nell'ambito della voce « Entrate derivanti da servizi resi dalle Amministrazioni statali » dello stato di previsione dell'entrata, sono riassegnate, con decreti del Ragioniere generale dello Stato, al programma « Prevenzione dal rischio e soccorso pubblico », nell'ambito della missione « Soccorso civile » dello stato di previsione del Ministero dell'interno per l'anno finanziario 2021, per essere destinate alle spese relative all'educazione fisica, all'attivita' sportiva e alla costruzione, al completamento e all'adattamento di infrastrutture sportive concernenti il Corpo nazionale dei vigili del fuoco.

3. Nell'elenco n. 1, annesso allo stato di previsione del Ministero dell'interno, sono indicate le spese per le quali si possono effettuare, per l'anno finanziario 2021, prelevamenti dal fondo a disposizione per la Pubblica sicurezza, di cui all'articolo 1 della legge 12 dicembre 1969, n. 1001, iscritto nel programma « Contrasto al crimine, tutela dell'ordine e della sicurezza pubblica », nell'ambito della missione « Ordine pubblico e sicurezza ».

4. Il Ministro dell'economia e delle finanze e' autorizzato a trasferire, con propri decreti, su proposta del Ministro dell'interno, agli stati di previsione dei Ministeri interessati, per l'anno finanziario 2021, le risorse iscritte nel capitolo 2313, istituito nel programma « Flussi migratori, interventi per lo sviluppo della coesione sociale, garanzia dei diritti, rapporti con

le confessioni religiose », nell'ambito della missione « Immigrazione, accoglienza e garanzia dei diritti » dello stato di previsione del Ministero dell'interno, e nel capitolo 2872, istituito nel programma « Pianificazione e coordinamento Forze di polizia », nell'ambito della missione « Ordine pubblico e sicurezza » del medesimo stato di previsione, in attuazione dell'articolo 1, comma 562, della legge 23 dicembre 2005, n. 266, dell'articolo 34 del decreto-legge 1° ottobre 2007, n. 159, convertito, con modificazioni, dalla legge 29 novembre 2007, n. 222, e delle disposizioni di cui all'articolo 2, comma 106, della legge 24 dicembre 2007, n. 244.

5. Il Ragioniere generale dello Stato e' autorizzato a riassegnare, con propri decreti, nello stato di previsione del Ministero dell'interno, per l'anno finanziario 2021, i contributi relativi al rilascio e al rinnovo dei permessi di soggiorno, di cui all'articolo 5, comma 2-ter, del testo unico di cui al decreto legislativo 25 luglio 1998, n. 286, versati all'entrata del bilancio dello Stato e destinati, ai sensi dell'articolo 14-bis del medesimo testo unico, al Fondo rimpatri, finalizzato a finanziare le spese per il rimpatrio degli stranieri verso i Paesi di origine ovvero di provenienza.

6. Al fine di reperire le risorse occorrenti per il finanziamento dei programmi di rimpatrio volontario ed assistito di cittadini di Paesi terzi verso il Paese di origine o di provenienza, ai sensi dell'articolo 14-ter del testo unico di cui al decreto legislativo 25 luglio 1998, n. 286, il Ministro dell'economia e delle finanze e' autorizzato ad apportare, con propri decreti, su proposta del Ministro dell'interno, per l'anno finanziario 2021, le occorrenti variazioni compensative di bilancio, nello stato di previsione del Ministero dell'interno, anche tra missioni e programmi diversi.

7. Il Ministro dell'economia e delle finanze e' autorizzato ad apportare, con propri decreti, per l'anno finanziario 2021, le variazioni compensative di bilancio tra i programmi di spesa dello stato di previsione del Ministero dell'interno « Elaborazione, quantificazione e assegnazione delle risorse finanziarie da attribuire agli enti locali » e « Gestione dell'albo dei segretari comunali e provinciali », in relazione alle minori o maggiori occorrenze connesse alla gestione dell'albo dei segretari provinciali e comunali necessarie ai sensi dell'articolo 7, comma 31-ter, del decreto-legge 31 maggio 2010, n. 78, convertito, con modificazioni, dalla legge 30 luglio 2010, n. 122, e dell'articolo 10 del decreto-legge 10 ottobre 2012, n. 174, convertito, con modificazioni, dalla legge 7 dicembre 2012, n. 213.

8. Al fine di consentire la corresponsione, nell'ambito del sistema di erogazione unificata, delle competenze accessorie dovute al personale della Polizia di Stato, per i servizi resi nell'ambito delle convenzioni stipulate con le societa' di trasporto ferroviario, con la societa' Poste italiane Spa, con l'ANAS Spa e con l'Associazione italiana societa' concessionarie autostrade e trafori, il Ministro dell'interno e' autorizzato ad apportare, con propri decreti, previo assenso del Ministero dell'economia e delle finanze - Dipartimento della Ragioneria generale dello Stato, le occorrenti variazioni compensative di bilancio delle risorse iscritte sul capitolo 2502, istituito nel programma « Contrasto al crimine, tutela dell'ordine e della sicurezza pubblica » della missione « Ordine pubblico e sicurezza » sui pertinenti capitoli dello stato di previsione del Ministero dell'interno.

9. Al fine di consentire il pagamento dei compensi per lavoro straordinario, si applicano al personale dell'Amministrazione civile dell'interno, nelle more del perfezionamento del decreto del Ministro dell'interno di cui all'articolo 43, tredicesimo comma, della legge 1° aprile 1981, n. 121, i limiti massimi stabiliti dal decreto adottato, ai sensi del medesimo articolo, per l'anno 2020.

Art. 10.

(Stato di previsione del Ministero dell'ambiente e della tutela del territorio e del mare)

1. Sono autorizzati l'impegno e il pagamento delle spese del Ministero dell'ambiente e della tutela del territorio e del mare, per l'anno finanziario 2021, in conformita' all'annesso stato di previsione (Tabella n. 9).

Art. 11.

(Stato di previsione del Ministero delle infrastrutture e dei trasporti e disposizioni relative)

1. Sono autorizzati l'impegno e il pagamento delle spese del Ministero delle infrastrutture e dei trasporti, per l'anno finanziario 2021, in conformita' all'annesso stato di previsione (Tabella n. 10).

2. Il numero massimo degli ufficiali ausiliari del Corpo delle capitanerie di porto da mantenere in servizio come forza media nell'anno 2021, ai sensi dell'articolo 803 del codice di cui al decreto legislativo 15 marzo 2010, n. 66, e' stabilito come segue: 251 ufficiali in ferma prefissata o in rafferma, di cui alla lettera c) del comma 1 dell'articolo 937 del codice di cui al decreto legislativo n. 66 del 2010; 35 ufficiali piloti di complemento, di cui alla lettera b) del comma 1 dell'articolo 937 del codice di cui al decreto legislativo n. 66 del 2010.

3. Il numero massimo degli allievi del Corpo delle capitanerie di porto da mantenere alla frequenza dei corsi presso l'Accademia navale e le Scuole sottufficiali della Marina militare, per l'anno 2021, e' fissato in 136 unita'.

4. Nell'elenco n. 1 annesso allo stato di previsione del Ministero delle infrastrutture e dei trasporti, riguardante il Corpo delle capitanerie di porto, sono descritte le spese per le quali possono effettuarsi, per l'anno finanziario 2021, i prelevamenti dal fondo a disposizione iscritto nel programma « Sicurezza e controllo nei mari, nei porti e sulle coste », nell'ambito della missione « Ordine pubblico e sicurezza » del medesimo stato di previsione.

5. Ai sensi dell'articolo 2 del regolamento per i servizi di cassa e contabilita' delle Capitanerie di porto, di cui al regio decreto 6 febbraio 1933, n. 391, i fondi di qualsiasi provenienza possono essere versati in conto corrente postale dai funzionari delegati.

6. Le disposizioni legislative e regolamentari in vigore presso il Ministero della difesa si applicano, in quanto compatibili, alla gestione dei fondi, delle infrastrutture e dei mezzi di pertinenza delle Capitanerie di porto.

7. Il Ragioniere generale dello Stato e' autorizzato a riassegnare allo stato di previsione del Ministero delle infrastrutture e dei trasporti quota parte delle entrate versate al bilancio dello Stato derivanti dai corrispettivi di concessione offerti in sede di gara per il riaffidamento delle concessioni autostradali nella misura necessaria alla definizione delle eventuali pendenze con i concessionari uscenti.

Art. 12.

(Stato di previsione del Ministero dell'universita' e della ricerca)

1. Sono autorizzati l'impegno e il pagamento delle spese del Ministero dell'universita' e della ricerca, per l'anno finanziario 2021, in conformita' all'annesso stato di previsione (Tabella n. 11).

Art. 13.

(Stato di previsione del Ministero della difesa e disposizioni relative)

1. Sono autorizzati l'impegno e il pagamento delle spese del Ministero della difesa, per l'anno finanziario 2021, in conformita' all'annesso stato di previsione (Tabella n. 12).

2. Il numero massimo degli ufficiali ausiliari da mantenere in servizio come forza media nell'anno 2021, ai sensi dell'articolo 803 del codice di cui al decreto legislativo 15 marzo 2010, n. 66, e' stabilito come segue:

a) ufficiali ausiliari, di cui alle lettere a) e c) del comma 1 dell'articolo 937 del codice di cui al decreto legislativo n. 66 del 2010:

- 1) Esercito n. 51;
- 2) Marina n. 79;
- 3) Aeronautica n. 89;
- 4) Carabinieri n. 0;

b) ufficiali ausiliari piloti di complemento, di cui alla lettera b) del comma 1 dell'articolo 937 del codice di cui al decreto legislativo n. 66 del 2010:

- 1) Esercito n. 0;
- 2) Marina n. 34;
- 3) Aeronautica n. 30;

c) ufficiali ausiliari delle forze di completamento, di cui alla lettera d) del comma 1 dell'articolo 937 del codice di cui al decreto legislativo n. 66 del 2010:

- 1) Esercito n. 122;
- 2) Marina n. 50;
- 3) Aeronautica n. 40;
- 4) Carabinieri n. 70.

3. La consistenza organica degli allievi ufficiali delle accademie delle Forze armate, compresa l'Arma dei carabinieri, di cui alla lettera b) del comma 1 dell'articolo 803 del codice di cui al decreto legislativo 15 marzo 2010, n. 66, e' fissata, per l'anno 2021, come segue:

- 1) Esercito n. 290;
- 2) Marina n. 310;
- 3) Aeronautica n. 271;
- 4) Carabinieri n. 118.

4. La consistenza organica degli allievi delle scuole sottufficiali delle Forze armate, esclusa l'Arma dei carabinieri, di cui alla lettera b-bis) del comma 1 dell'articolo 803 del codice di cui al decreto legislativo 15 marzo 2010, n. 66, e' stabilita, per l'anno 2021, come segue:

- 1) Esercito n. 337;
- 2) Marina n. 355;
- 3) Aeronautica n. 365.

5. La consistenza organica degli allievi delle scuole militari, di cui alla lettera b-ter) del comma 1 dell'articolo 803 del codice di cui al decreto legislativo 15 marzo 2010, n. 66, e' stabilita, per l'anno 2021, come segue:

- 1) Esercito n. 540;
- 2) Marina n. 204;
- 3) Aeronautica n. 135.

6. Alle spese per le infrastrutture multinazionali della NATO, sostenute a carico dei programmi « Servizi ed affari generali per le amministrazioni di competenza », nell'ambito della missione « Servizi istituzionali e generali delle amministrazioni pubbliche », « Approntamento e impiego Carabinieri per la difesa e la sicurezza » e « Pianificazione generale delle Forze Armate e approvvigionamenti militari », nell'ambito della missione « Difesa e sicurezza del territorio » dello stato di previsione del Ministero della difesa, per l'anno finanziario 2021, si applicano le direttive che

definiscono le procedure di negoziazione ammesse dalla NATO in materia di affidamento dei lavori.

7. Negli elenchi n. 1 e n. 2 allegati allo stato di previsione del Ministero della difesa sono descritte le spese per le quali si possono effettuare, per l'anno finanziario 2021, i prelevamenti dai fondi a disposizione relativi alle tre Forze armate e all'Arma dei carabinieri, ai sensi dell'articolo 613 del codice di cui al decreto legislativo 15 marzo 2010, n. 66.

8. Il Ragioniere generale dello Stato e' autorizzato a provvedere, con propri decreti, alla riassegnazione ai pertinenti programmi dello stato di previsione del Ministero della difesa, per l'anno finanziario 2021, delle somme versate all'entrata del bilancio dello Stato dal CONI, dalla societa' Sport e salute Spa, dal Comitato italiano paralimpico, dalle singole federazioni sportive nazionali, dalle regioni, dalle province, dai comuni e da altri enti pubblici e privati, destinate alle attivita' dei gruppi sportivi delle Forze armate.

9. Il Ragioniere generale dello Stato e' autorizzato a provvedere, con propri decreti, alla riassegnazione ai pertinenti capitoli del programma « Approntamento e impiego Carabinieri per la difesa e la sicurezza », nell'ambito della missione « Difesa e sicurezza del territorio » dello stato di previsione del Ministero della difesa, per l'anno finanziario 2021, delle somme versate all'entrata del bilancio dello Stato dalla Banca d'Italia per i servizi di vigilanza e custodia resi presso le sue sedi dal personale dell'Arma dei carabinieri.

10. Il Ministro della difesa, sentito il Ministro dell'economia e delle finanze per gli aspetti finanziari, e' autorizzato a ripartire, con propri decreti, le somme iscritte nell'anno 2021 sul pertinente capitolo dello stato di previsione del Ministero della difesa da destinare alle associazioni combattentistiche, di cui all'articolo 2195 del codice di cui al decreto legislativo 15 marzo 2010, n. 66.

Art. 14.

(Stato di previsione del Ministero delle politiche agricole alimentari e forestali e disposizioni relative)

1. Sono autorizzati l'impegno e il pagamento delle spese del Ministero delle politiche agricole alimentari e forestali, per l'anno finanziario 2021, in conformita' all'annesso stato di previsione (Tabella n. 13).

2. Per l'attuazione del decreto legislativo 26 maggio 2004, n. 154, e del decreto legislativo 27 maggio 2005, n. 100, il Ministro dell'economia e delle finanze e' autorizzato ad apportare, con propri decreti, nell'ambito della parte corrente e nell'ambito del conto capitale dello stato di previsione del Ministero delle politiche agricole alimentari e forestali, per l'anno finanziario 2021, le variazioni compensative di bilancio, in termini di competenza e di cassa, occorrenti per la modifica della ripartizione delle risorse tra i vari settori d'intervento del Programma nazionale della pesca e dell'acquacoltura.

3. Il Ministro delle politiche agricole alimentari e forestali, previo assenso del Ministero dell'economia e delle finanze - Dipartimento della Ragioneria generale dello Stato, e' autorizzato, per l'anno finanziario 2021, a provvedere con propri decreti al riparto del fondo per il funzionamento del Comitato tecnico faunistico-venatorio nazionale, per la partecipazione italiana al Consiglio internazionale della caccia e della conservazione della selvaggina e per la dotazione delle associazioni venatorie nazionali riconosciute, di cui all'articolo 24, comma 1, della legge 11 febbraio 1992, n. 157, tra i competenti capitoli dello stato di previsione del Ministero delle politiche agricole alimentari e forestali, secondo le percentuali indicate all'articolo 24, comma 2,

della legge 11 febbraio 1992, n. 157.

4. Per l'anno finanziario 2021 il Ministro dell'economia e delle finanze e' autorizzato ad apportare, con propri decreti, nello stato di previsione del Ministero delle politiche agricole alimentari e forestali, le variazioni compensative di bilancio, in termini di competenza e di cassa, occorrenti per l'attuazione di quanto stabilito dagli articoli 12 e 23-quater del decreto-legge 6 luglio 2012, n. 95, convertito, con modificazioni, dalla legge 7 agosto 2012, n. 135, in ordine alla soppressione e riorganizzazione di enti vigilati dal medesimo Ministero.

5. Il Ministro dell'economia e delle finanze e' autorizzato a ripartire, con propri decreti, per l'anno finanziario 2021, tra i pertinenti programmi dello stato di previsione del Ministero delle politiche agricole alimentari e forestali, le somme iscritte, in termini di residui, di competenza e di cassa, nel capitolo 7810 « Somme da ripartire per assicurare la continuita' degli interventi pubblici nel settore agricolo e forestale » istituito nel programma « Politiche competitive, della qualita' agroalimentare, della pesca, dell'ippica e mezzi tecnici di produzione », nell'ambito della missione « Agricoltura, politiche agroalimentari e pesca » del medesimo stato di previsione, destinato alle finalita' di cui alla legge 23 dicembre 1999, n. 499, recante razionalizzazione degli interventi nel settore agricolo, agroalimentare, agroindustriale e forestale.

6. Il Ragioniere generale dello Stato e' autorizzato a provvedere, con propri decreti, alla riassegnazione ai pertinenti programmi dello stato di previsione del Ministero delle politiche agricole alimentari e forestali, per l'anno finanziario 2021, delle somme versate all'entrata del bilancio dello Stato da amministrazioni ed enti pubblici in virtu' di accordi di programma, convenzioni ed intese per il raggiungimento di finalita' comuni in materia di telelavoro e altre forme di lavoro a distanza, ai sensi dell'articolo 4 della legge 16 giugno 1998, n. 191, dell'articolo 3 del regolamento di cui al decreto del Presidente della Repubblica 8 marzo 1999, n. 70, nonche' di progetti di cooperazione internazionale ai sensi dell'articolo 24 della legge 11 agosto 2014, n. 125, e dell'articolo 15 della legge 7 agosto 1990, n. 241.

Art. 15.

(Stato di previsione del Ministero per i beni e le attivita' culturali e per il turismo e disposizioni relative)

1. Sono autorizzati l'impegno e il pagamento delle spese del Ministero per i beni e le attivita' culturali e per il turismo, per l'anno finanziario 2021, in conformita' all'annesso stato di previsione (Tabella n. 14).

2. Il Ministro dell'economia e delle finanze e' autorizzato ad apportare, con propri decreti, su proposta del Ministro per i beni e le attivita' culturali e per il turismo, per l'anno finanziario 2021, le variazioni compensative di bilancio, in termini di residui, di competenza e di cassa, tra i capitoli iscritti nel programma « Sostegno, valorizzazione e tutela del settore dello spettacolo dal vivo », nell'ambito della missione « Tutela e valorizzazione dei beni e attivita' culturali e paesaggistici » dello stato di previsione del Ministero per i beni e le attivita' culturali e per il turismo, relativi al Fondo unico per lo spettacolo.

3. Ai fini di una razionale utilizzazione delle risorse di bilancio, per l'anno finanziario 2021, il Ministro dell'economia e delle finanze e' autorizzato ad apportare, con propri decreti, adottati su proposta del Ministro per i beni e le attivita' culturali e per il turismo, comunicati alle competenti Commissioni parlamentari e trasmessi alla Corte dei conti per la registrazione, le occorrenti variazioni compensative di bilancio, in termini di competenza e di

cassa, tra i capitoli iscritti nei pertinenti programmi dello stato di previsione del Ministero per i beni e le attività culturali e per il turismo, relativi agli acquisti ed alle espropriazioni per pubblica utilità, nonché per l'esercizio del diritto di prelazione da parte dello Stato su immobili di interesse archeologico e monumentale e su cose di arte antica, medievale, moderna e contemporanea e di interesse artistico e storico, nonché su materiale archivistico pregevole e materiale bibliografico, raccolte bibliografiche, libri, documenti, manoscritti e pubblicazioni periodiche, ivi comprese le spese derivanti dall'esercizio del diritto di prelazione, del diritto di acquisto delle cose denunciate per l'esportazione e dell'espropriazione, a norma di legge, di materiale bibliografico prezioso e raro.

4. Al pagamento delle retribuzioni delle operazioni e dei servizi svolti in attuazione del piano nazionale straordinario di valorizzazione degli istituti e dei luoghi della cultura dal relativo personale si provvede mediante ordini collettivi di pagamento con il sistema denominato « cedolino unico », ai sensi dell'articolo 2, comma 197, della legge 23 dicembre 2009, n. 191. A tal fine il Ministro dell'economia e delle finanze è autorizzato ad apportare, con propri decreti, su proposta del Ministro per i beni e le attività culturali e per il turismo, le variazioni compensative di bilancio in termini di competenza e di cassa su appositi piani gestionali dei capitoli relativi alle competenze accessorie del personale.

Art. 16.

(Stato di previsione del Ministero della salute e disposizioni relative)

1. Sono autorizzati l'impegno e il pagamento delle spese del Ministero della salute, per l'anno finanziario 2021, in conformità all'annesso stato di previsione (Tabella n. 15).

2. Per l'anno finanziario 2021, il Ministro dell'economia e delle finanze è autorizzato ad apportare, con propri decreti, su proposta del Ministro della salute, variazioni compensative, in termini di competenza e di cassa, tra gli stanziamenti alimentati dal riparto della quota di cui all'articolo 12, comma 2, del decreto legislativo 30 dicembre 1992, n. 502, iscritti in bilancio nell'ambito della missione « Ricerca e innovazione » dello stato di previsione del Ministero della salute, restando precluso l'utilizzo degli stanziamenti di conto capitale per finanziare spese correnti.

Art. 17.

(Totale generale della spesa)

1. Sono approvati, rispettivamente, in euro 1.060.697.407.565, in euro 1.033.420.585.962 e in euro 1.106.033.862.334 in termini di competenza, nonché in euro 1.100.186.763.557, in euro 1.042.556.338.761 e in euro 1.121.368.179.999 in termini di cassa, i totali generali della spesa dello Stato per il triennio 2021-2023.

Art. 18.

(Quadro generale riassuntivo)

1. È approvato, in termini di competenza e di cassa, per il triennio 2021-2023, il quadro generale riassuntivo del bilancio dello

Stato, con le tabelle allegate.

Art. 19.

(Disposizioni diverse)

1. In relazione all'accertamento dei residui di entrata e di spesa per i quali non esistono nel bilancio di previsione i corrispondenti capitoli nell'ambito dei programmi interessati, il Ministro dell'economia e delle finanze e' autorizzato ad istituire gli occorrenti capitoli nei pertinenti programmi con propri decreti da comunicare alla Corte dei conti.

2. Il Ministro dell'economia e delle finanze e' autorizzato a trasferire, in termini di competenza e di cassa, con propri decreti, su proposta dei Ministri interessati, per l'anno finanziario 2021, le disponibilita' esistenti su altri programmi degli stati di previsione delle amministrazioni competenti a favore di appositi programmi destinati all'attuazione di interventi cofinanziati dall'Unione europea.

3. In relazione ai provvedimenti di riorganizzazione delle amministrazioni pubbliche, il Ministro dell'economia e delle finanze, su proposta dei Ministri competenti, per l'anno finanziario 2021, e' autorizzato ad apportare, con propri decreti, da comunicare alle Commissioni parlamentari competenti, le variazioni compensative di bilancio, anche tra diversi stati di previsione, in termini di residui, di competenza e di cassa, ivi comprese l'istituzione, la modifica e la soppressione di missioni e programmi, che si rendano necessarie in relazione all'accorpamento di funzioni o al trasferimento di competenze.

4. Il Ministro dell'economia e delle finanze e' autorizzato ad apportare, con propri decreti, per l'anno finanziario 2021, le variazioni di bilancio connesse con l'attuazione dei contratti collettivi nazionali di lavoro del personale dipendente dalle amministrazioni dello Stato, stipulati ai sensi dell'articolo 40 del decreto legislativo 30 marzo 2001, n. 165, nonche' degli accordi sindacali e dei provvedimenti di concertazione, adottati ai sensi dell'articolo 2 del decreto legislativo 12 maggio 1995, n. 195, per quanto concerne il trattamento economico fondamentale e accessorio del personale interessato. Per l'attuazione di quanto previsto dal presente comma, le somme iscritte nel conto dei residui sul capitolo 3027 « Fondo da ripartire per l'attuazione dei contratti del personale delle amministrazioni statali, ivi compreso il personale militare e quello dei corpi di polizia » dello stato di previsione del Ministero dell'economia e delle finanze possono essere versate all'entrata del bilancio dello Stato.

5. Le risorse finanziarie relative ai fondi destinati all'incentivazione del personale civile dello Stato, delle Forze armate, del Corpo nazionale dei vigili del fuoco e dei Corpi di polizia, nonche' quelle per la corresponsione del trattamento economico accessorio del personale dirigenziale, non utilizzate alla chiusura dell'esercizio, sono conservate nel conto dei residui per essere utilizzate nell'esercizio successivo. Il Ministro dell'economia e delle finanze e' autorizzato ad apportare, con propri decreti, per l'anno finanziario 2021, le variazioni di bilancio occorrenti per l'utilizzazione dei predetti fondi conservati.

6. Il Ragioniere generale dello Stato e' autorizzato a provvedere, con propri decreti, alla riassegnazione, negli stati di previsione delle amministrazioni statali interessate, per l'anno finanziario 2021, delle somme rimborsate dalla Commissione europea per spese sostenute dalle amministrazioni medesime a carico dei pertinenti programmi dei rispettivi stati di previsione, affluite al fondo di rotazione di cui all'articolo 5 della legge 16 aprile 1987, n. 183, e successivamente versate all'entrata del bilancio dello Stato.

7. Il Ministro dell'economia e delle finanze e' autorizzato ad

apportare, con propri decreti, per l'anno finanziario 2021, le variazioni di bilancio negli stati di previsione delle amministrazioni interessate, occorrenti per l'attuazione dei decreti del Presidente del Consiglio dei ministri emanati ai sensi dell'articolo 7 della legge 15 marzo 1997, n. 59, e dei decreti legislativi concernenti il conferimento di funzioni e compiti amministrativi dello Stato alle regioni e agli enti locali, in attuazione del capo I della medesima legge n. 59 del 1997.

8. Il Ministro dell'economia e delle finanze e' autorizzato ad apportare, con propri decreti, nei pertinenti programmi degli stati di previsione delle amministrazioni interessate, per l'anno finanziario 2021, le variazioni di bilancio occorrenti per l'applicazione del decreto legislativo 18 febbraio 2000, n. 56, concernente disposizioni in materia di federalismo fiscale.

9. Il Ragioniere generale dello Stato e' autorizzato a provvedere, con propri decreti, alla riassegnazione negli stati di previsione delle amministrazioni interessate, per l'anno finanziario 2021, delle somme versate all'entrata a titolo di contribuzione alle spese di gestione degli asili nido istituiti presso le amministrazioni statali ai sensi dell'articolo 70, comma 5, della legge 28 dicembre 2001, n. 448, nonche' di quelle versate a titolo di contribuzione alle spese di gestione di servizi ed iniziative finalizzati al benessere del personale.

10. Il Ministro dell'economia e delle finanze e' autorizzato ad apportare, con propri decreti, nell'ambito degli stati di previsione di ciascun Ministero, per l'anno finanziario 2021, le variazioni compensative di bilancio tra i capitoli interessati al pagamento delle competenze fisse e accessorie mediante ordini collettivi di pagamento con il sistema denominato « cedolino unico », ai sensi dell'articolo 2, comma 197, della legge 23 dicembre 2009, n. 191.

11. Il Ministro dell'economia e delle finanze e' autorizzato ad apportare, con propri decreti, negli stati di previsione delle amministrazioni interessate, per l'anno finanziario 2021, le variazioni di bilancio compensative occorrenti per l'attuazione dell'articolo 14, comma 2, del decreto-legge 31 maggio 2010, n. 78, convertito, con modificazioni, dalla legge 30 luglio 2010, n. 122.

12. In attuazione dell'articolo 30, comma 4, della legge 31 dicembre 2009, n. 196, il Ministro dell'economia e delle finanze e' autorizzato ad apportare, con propri decreti, per l'anno finanziario 2021, le variazioni compensative, in termini di competenza e di cassa, tra gli stanziamenti dei capitoli degli stati di previsione dei Ministeri, delle spese per interessi passivi e per rimborso di passivita' finanziarie relative ad operazioni di mutui il cui onere di ammortamento e' posto a carico dello Stato.

13. Il Ministro dell'economia e delle finanze e' autorizzato ad apportare, con propri decreti, negli stati di previsione delle amministrazioni interessate, per l'anno finanziario 2021, le variazioni di bilancio compensative occorrenti in relazione alle riduzioni dei trasferimenti agli enti territoriali, disposte ai sensi dell'articolo 16, comma 2, del decreto-legge 6 luglio 2012, n. 95, convertito, con modificazioni, dalla legge 7 agosto 2012, n. 135.

14. Il Ragioniere generale dello Stato e' autorizzato a riassegnare, per l'anno finanziario 2021, con propri decreti, negli stati di previsione delle amministrazioni competenti per materia, che subentrano, ai sensi della normativa vigente, nella gestione delle residue attivita' liquidatorie degli organismi ed enti vigilati dallo Stato, sottoposti a liquidazione coatta amministrativa in base all'articolo 12, comma 40, del decreto-legge 6 luglio 2012, n. 95, convertito, con modificazioni, dalla legge 7 agosto 2012, n. 135, le somme, residuali al 31 dicembre 2020, versate all'entrata del bilancio dello Stato dai commissari liquidatori cessati dall'incarico.

15. Le somme stanziare sul capitolo 2295 dello stato di previsione del Ministero delle politiche agricole alimentari e forestali, destinate agli interventi gia' di competenza della soppressa Agenzia per lo sviluppo del settore ippico, per il finanziamento del monte

premi delle corse, in caso di mancata adozione del decreto previsto dall'articolo 1, comma 281, della legge 30 dicembre 2004, n. 311, o, comunque, nelle more dell'emanazione dello stesso, costituiscono determinazione della quota parte delle entrate erariali ed extraerariali derivanti da giochi pubblici con vincita in denaro affidati in concessione allo Stato ai sensi del comma 282 del medesimo articolo 1 della citata legge n. 311 del 2004.

16. Le risorse finanziarie iscritte nei fondi connessi alla sistemazione di partite contabilizzate in conto sospeso nonche' da destinare alle regioni, alle province autonome e agli altri enti territoriali, istituiti negli stati di previsione dei Ministeri interessati, in relazione all'eliminazione dei residui passivi di bilancio e alla cancellazione dei residui passivi perenti, a seguito dell'attivita' di ricognizione svolta in attuazione dell'articolo 49, comma 2, lettere c) e d), del decreto-legge 24 aprile 2014, n. 66, convertito, con modificazioni, dalla legge 23 giugno 2014, n. 89, sono ripartite con decreti del Ministro competente.

17. Il Ministro dell'economia e delle finanze e' autorizzato a provvedere, con propri decreti, alle variazioni compensative per il triennio 2021-2023 tra i programmi degli stati di previsione dei Ministeri interessati ed il capitolo 3465, articolo 2, dello stato di previsione dell'entrata, in relazione al contributo alla finanza pubblica previsto dal comma 6 dell'articolo 46 del decreto-legge 24 aprile 2014, n. 66, convertito, con modificazioni, dalla legge 23 giugno 2014, n. 89, da attribuire con decreto del Presidente del Consiglio dei ministri a carico delle regioni a statuto ordinario.

18. Il Ministro dell'economia e delle finanze e' autorizzato ad apportare, con propri decreti, negli stati di previsione delle amministrazioni interessate, per l'anno finanziario 2021, le variazioni di bilancio occorrenti per la riduzione degli stanziamenti dei capitoli relativi alle spese correnti per l'acquisto di beni e servizi in applicazione di quanto disposto dall'articolo 2, comma 222-quater, della legge 23 dicembre 2009, n. 191.

19. Per corrispondere alle eccezionali indifferibili esigenze di servizio, il Ministro dell'economia e delle finanze e' autorizzato a ripartire tra le amministrazioni interessate, per l'anno finanziario 2021, le risorse iscritte sul fondo istituito ai sensi dell'articolo 3 della legge 22 luglio 1978, n. 385, nello stato di previsione del Ministero dell'economia e delle finanze, nell'ambito della missione « Fondi da ripartire », programma « Fondi da assegnare », capitolo 3026, sulla base delle assegnazioni disposte con l'apposito decreto del Presidente del Consiglio dei ministri. Tali assegnazioni tengono conto anche delle risorse finanziarie gia' iscritte sui pertinenti capitoli degli stati di previsione dei Ministeri interessati al fine di assicurare la tempestiva corresponsione delle somme dovute al personale e ammontanti al 50 per cento delle risorse complessivamente autorizzate per le medesime finalita' nell'anno 2020. E' autorizzata l'erogazione dei predetti compensi nelle more del perfezionamento del citato decreto del Presidente del Consiglio dei ministri e nei limiti ivi stabiliti per l'anno 2020.

20. Il Ministro dell'economia e delle finanze e' autorizzato ad apportare, con propri decreti, su proposta dei Ministri competenti, per l'anno finanziario 2021, le variazioni compensative, anche tra programmi diversi del medesimo stato di previsione, in termini di residui, di competenza e di cassa, che si rendano necessarie nel caso di sentenze definitive anche relative ad esecuzione forzata nei confronti delle amministrazioni dello Stato.

21. In relazione al pagamento delle competenze accessorie mediante ordini collettivi di pagamento con il sistema denominato « cedolino unico », ai sensi dell'articolo 2, comma 197, della legge 23 dicembre 2009, n. 191, il Ministro dell'economia e delle finanze e' autorizzato a ripartire, con propri decreti, su proposta del Ministro dell'interno, fra gli stati di previsione delle amministrazioni interessate, per l'anno finanziario 2021, i fondi iscritti nello stato di previsione del Ministero dell'interno, nell'ambito della missione « Ordine pubblico e sicurezza », programma « Servizio

permanente dell'Arma dei carabinieri per la tutela dell'ordine e la sicurezza pubblica » e programma « Pianificazione e coordinamento Forze di polizia », concernenti il trattamento accessorio del personale delle Forze di polizia e del personale alle dipendenze della Direzione investigativa antimafia. Nelle more del perfezionamento del decreto del Ministro dell'interno, di cui all'articolo 43, tredicesimo comma, della legge 1° aprile 1981, n. 121, al fine di consentire il tempestivo pagamento dei compensi per lavoro straordinario ai corpi di polizia, e' autorizzata l'erogazione dei predetti compensi nei limiti stabiliti dal decreto adottato ai sensi del medesimo articolo 43, tredicesimo comma, per l'anno 2020.

22. In relazione al pagamento delle competenze fisse e accessorie mediante ordini collettivi di pagamento con il sistema denominato « cedolino unico », ai sensi dell'articolo 2, comma 197, della legge 23 dicembre 2009, n. 191, il Ragioniere generale dello Stato e' autorizzato a riassegnare nello stato di previsione del Ministero della difesa, per l'anno finanziario 2021, le somme versate in entrata concernenti le competenze fisse ed accessorie del personale dell'Arma dei carabinieri in forza extraorganica presso le altre amministrazioni.

23. Il Ministro dell'economia e delle finanze e' autorizzato ad apportare, con propri decreti, su proposta del Ministro dell'interno, per l'anno finanziario 2021, le variazioni compensative, negli stati di previsione delle amministrazioni interessate, tra le spese per la manutenzione dei beni acquistati nell'ambito delle dotazioni tecniche e logistiche per le esigenze delle sezioni di polizia giudiziaria, iscritte nell'ambito della missione « Ordine pubblico e sicurezza », programma « Contrasto al crimine, tutela dell'ordine e della sicurezza pubblica ».

24. Ai fini dell'attuazione del programma di interventi previsto dall'articolo 5, comma 2, del decreto legislativo 4 luglio 2014, n. 102, finanziato ai sensi del comma 12 del medesimo articolo, il Ministro dell'economia e delle finanze e' autorizzato ad apportare, con propri decreti, su proposta del Ministro dello sviluppo economico, per l'anno finanziario 2021, variazioni compensative, in termini di residui, di competenza e di cassa, tra i capitoli dello stato di previsione del Ministero dello sviluppo economico relativi all'attuazione del citato programma di interventi e i correlati capitoli degli stati di previsione del Ministero dell'economia e delle finanze e del Ministero delle infrastrutture e dei trasporti.

25. In relazione alla razionalizzazione delle funzioni di polizia e assorbimento del Corpo forestale dello Stato nell'Arma dei carabinieri di cui al decreto legislativo 19 agosto 2016, n. 177, il Ministro dell'economia e delle finanze e' autorizzato ad apportare, con propri decreti, per l'anno finanziario 2021, le opportune variazioni compensative di bilancio tra gli stati di previsione delle amministrazioni interessate.

26. Il Ragioniere generale dello Stato e' autorizzato a provvedere, con propri decreti, alla riassegnazione negli stati di previsione delle amministrazioni interessate, per l'anno finanziario 2021, delle somme versate all'entrata del bilancio dello Stato dall'Unione europea, dalle pubbliche amministrazioni e da enti pubblici e privati, a titolo di contribuzione alle spese di promozione della conciliazione dei tempi di vita e di lavoro nelle amministrazioni pubbliche di cui all'articolo 14 della legge 7 agosto 2015, n. 124.

27. Il Ministro dell'economia e delle finanze e' autorizzato a ripartire tra gli stati di previsione dei Ministeri interessati le risorse del capitolo « Fondo da assegnare per la sistemazione contabile delle partite iscritte al conto sospeso », iscritto nello stato di previsione del Ministero dell'economia e delle finanze, per l'anno finanziario 2021. Le risorse del suddetto Fondo non utilizzate nel corso dello stesso esercizio sono conservate in bilancio al termine dell'anno 2021 per essere utilizzate nell'esercizio successivo.

28. Il Ministro dell'economia e delle finanze e' autorizzato ad apportare, con propri decreti, le occorrenti variazioni compensative

di bilancio, anche in termini di residui, relativamente alle sole competenze fisse, tra i capitoli delle amministrazioni interessate al riordino delle Forze armate e delle Forze di polizia previsto dai decreti legislativi 29 maggio 2017, n. 94 e n. 95, e dei relativi decreti correttivi.

29. Con decreti del Ragioniere generale dello Stato, le somme affluite all'entrata del bilancio dello Stato per effetto di donazioni effettuate da soggetti privati in favore di amministrazioni centrali e periferiche dello Stato puntualmente individuate possono essere riassegnate ad appositi capitoli di spesa degli stati di previsione dei Ministeri interessati.

30. Il Ministro dell'economia e delle finanze e' autorizzato ad apportare, con propri decreti, per l'anno finanziario 2021, variazioni compensative, in termini di competenza e di cassa, tra le spese per la partecipazione italiana a banche, fondi ed organismi internazionali iscritte nell'ambito della missione « L'Italia in Europa e nel Mondo », programma « Politica economica e finanziaria in ambito internazionale », e le spese connesse con l'intervento diretto di societa' partecipate dal Ministero dell'economia e delle finanze all'interno del sistema economico, anche attraverso la loro capitalizzazione, iscritte nell'ambito della missione « Politiche economico-finanziarie e di bilancio e tutela della finanza pubblica », programma « Regolamentazione e vigilanza sul settore finanziario ».

31. Il Ragioniere generale dello Stato e' autorizzato a provvedere, con propri decreti, alla riassegnazione negli stati di previsione delle amministrazioni interessate, per l'anno finanziario 2021, delle somme versate all'entrata del bilancio dello Stato dalle istituzioni dell'Unione europea per il rimborso delle spese di missione presso gli organismi dell'Unione europea del personale in servizio presso le amministrazioni dello Stato, sostenute dalle amministrazioni medesime a carico dei pertinenti programmi dei rispettivi stati di previsione.

Art. 20.

(Entrata in vigore)

1. La presente legge, salvo quanto diversamente previsto, entra in vigore il 1° gennaio 2021.

La presente legge, munita del sigillo dello Stato, sara' inserita nella Raccolta ufficiale degli atti normativi della Repubblica italiana. E' fatto obbligo a chiunque spetti di osservarla e di farla osservare come legge dello Stato.

Data a Roma, addi' 30 dicembre 2020

MATTARELLA

Conte, Presidente del Consiglio dei ministri

Gualtieri, Ministro dell'economia e delle finanze

Visto, il Guardasigilli: Bonafede

Avvertenza:

La presente legge e' pubblicata, per motivi di massima urgenza, senza note, ai sensi dell'art. 8, comma 3 del regolamento di esecuzione del testo unico delle disposizioni sulla promulgazione delle leggi, sulla emanazione dei decreti del Presidente della Repubblica e sulle pubblicazioni ufficiali della Repubblica italiana, approvato con decreto del Presidente della Repubblica 14 marzo 1986, n. 217.

In supplemento ordinario alla Gazzetta Ufficiale - Serie generale - del 18 gennaio 2021, si procedera' alla

ripubblicazione del testo della presente legge, corredata delle relative note, ai sensi dell'art. 10, comma 3 del decreto del Presidente della Repubblica 28 dicembre 1985, n. 1092.

ALLEGATI E TABELLE

Parte di provvedimento in formato grafico

TABELLE A E B

Parte di provvedimento in formato grafico

A) - QUADRO GENERALE RIASSUNTIVO DEL BILANCIO DI COMPETENZA TRIENNALE 2021 - 2023

Parte di provvedimento in formato grafico

B) - QUADRO GENERALE RIASSUNTIVO DEL BILANCIO DI CASSA TRIENNALE 2021 - 2023

Parte di provvedimento in formato grafico

C) BILANCIO PER AZIONI

L'ARTICOLAZIONE IN AZIONI DELLE MISSIONI E DEI PROGRAMMI DI SPESA, RIPORTATA NEL PRESENTE QUADRO GENERALE, RIVESTE CARATTERE MERAMENTE CONOSCITIVO AI SENSI DELL'ARTICOLO 25-BIS, COMMA 7, SECONDO PERIODO, DELLA LEGGE 31 DICEMBRE 2009, N. 196.

Parte di provvedimento in formato grafico

STATI DI PREVISIONE

L'ARTICOLAZIONE IN AZIONI DELLE MISSIONI E DEI PROGRAMMI DI SPESA, RIPORTATA NEL PRESENTE QUADRO GENERALE, RIVESTE CARATTERE MERAMENTE CONOSCITIVO AI SENSI DELL'ARTICOLO 25-BIS, COMMA 7, SECONDO PERIODO, DELLA LEGGE 31 DICEMBRE 2009, N. 196.

TABELLA N. 1 STATO DI PREVISIONE DELL'ENTRATA

Parte di provvedimento in formato grafico

RIEPILOGO STATO DI PREVISIONE DELL'ENTRATA

Parte di provvedimento in formato grafico

TABELLA N. 2 MINISTERO DELL'ECONOMIA E DELLE FINANZE

Parte di provvedimento in formato grafico

RIEPILOGO MINISTERO DELL'ECONOMIA E DELLE FINANZE

Parte di provvedimento in formato grafico

ELENCHI
MINISTERO DELL'ECONOMIA E DELLE FINANZE

Parte di provvedimento in formato grafico

TABELLA N. 3
MINISTERO DELLO SVILUPPO ECONOMICO

Parte di provvedimento in formato grafico

RIEPILOGO
MINISTERO DELLO SVILUPPO ECONOMICO

Parte di provvedimento in formato grafico

TABELLA N. 4
MINISTERO DEL LAVORO E DELLE POLITICHE SOCIALI

Parte di provvedimento in formato grafico

RIEPILOGO
MINISTERO DEL LAVORO E DELLE POLITICHE SOCIALI

Parte di provvedimento in formato grafico

TABELLA N. 5
MINISTERO DELLA GIUSTIZIA

Parte di provvedimento in formato grafico

RIEPILOGO
MINISTERO DELLA GIUSTIZIA

Parte di provvedimento in formato grafico

TABELLA N. 6
MINISTERO DEGLI AFFARI ESTERI E DELLA COOPERAZIONE INTERNAZIONALE

Parte di provvedimento in formato grafico

RIEPILOGO
MINISTERO DEGLI AFFARI ESTERI E DELLA COOPERAZIONE INTERNAZIONALE

Parte di provvedimento in formato grafico

TABELLA N. 7
MINISTERO DELL'ISTRUZIONE

Parte di provvedimento in formato grafico

RIEPILOGO
MINISTERO DELL'ISTRUZIONE

Parte di provvedimento in formato grafico

TABELLA N. 8
MINISTERO DELL'INTERNO

Parte di provvedimento in formato grafico

RIEPILOGO
MINISTERO DELL'INTERNO

Parte di provvedimento in formato grafico

ELENCHI
MINISTERO DELL'INTERNO

Parte di provvedimento in formato grafico

TABELLA N. 9
MINISTERO DELL'AMBIENTE E DELLA TUTELA DEL TERRITORIO E DEL MARE

Parte di provvedimento in formato grafico

RIEPILOGO
MINISTERO DELL'AMBIENTE E DELLA TUTELA DEL TERRITORIO E DEL MARE

Parte di provvedimento in formato grafico

TABELLA N. 10
MINISTERO DELLE INFRASTRUTTURE E DEI TRASPORTI

Parte di provvedimento in formato grafico

RIEPILOGO
MINISTERO DELLE INFRASTRUTTURE E DEI TRASPORTI

Parte di provvedimento in formato grafico

ELENCHI
MINISTERO DELLE INFRASTRUTTURE E DEI TRASPORTI

Parte di provvedimento in formato grafico

TABELLA N. 11
MINISTERO DELL'UNIVERSITA' E DELLA RICERCA

Parte di provvedimento in formato grafico

RIEPILOGO
MINISTERO DELL'UNIVERSITA' E DELLA RICERCA

Parte di provvedimento in formato grafico

TABELLA N. 12
MINISTERO DELLA DIFESA

Parte di provvedimento in formato grafico

RIEPILOGO
MINISTERO DELLA DIFESA

Parte di provvedimento in formato grafico

ELENCHI
MINISTERO DELLA DIFESA

Parte di provvedimento in formato grafico

TABELLA N. 13
MINISTERO DELLE POLITICHE AGRICOLE ALIMENTARI E FORESTALI

Parte di provvedimento in formato grafico

RIEPILOGO
MINISTERO DELLE POLITICHE AGRICOLE ALIMENTARI E FORESTALI

Parte di provvedimento in formato grafico

TABELLA N. 14

MINISTERO PER I BENI E LE ATTIVITA' CULTURALI E PER IL TURISMO

Parte di provvedimento in formato grafico

RIEPILOGO

MINISTERO PER I BENI E LE ATTIVITA' CULTURALI E PER IL TURISMO

Parte di provvedimento in formato grafico

TABELLA N. 15
MINISTERO DELLA SALUTE

Parte di provvedimento in formato grafico

RIEPILOGO
MINISTERO DELLA SALUTE

Parte di provvedimento in formato grafico

Allegato 1
(articolo 1, comma 1)

(importi in milioni di euro)

<i>RISULTATI DIFFERENZIALI</i>			
<i>– COMPETENZA –</i>			
<i>Descrizione risultato differenziale</i>	<i>2021</i>	<i>2022</i>	<i>2023</i>
Livello massimo del saldo netto da finanziare, tenuto conto degli effetti derivanti dalla presente legge	-196.000	-157.000	-138.500
Livello massimo del ricorso al mercato finanziario, tenuto conto degli effetti derivanti dalla presente legge (*)	483.235	431.297	493.550
<i>– CASSA –</i>			
<i>Descrizione risultato differenziale</i>	<i>2021</i>	<i>2022</i>	<i>2023</i>
Livello massimo del saldo netto da finanziare, tenuto conto degli effetti derivanti dalla presente legge	-279.000	-208.500	-198.000
Livello massimo del ricorso al mercato finanziario, tenuto conto degli effetti derivanti dalla presente legge (*)	566.365	482.797	553.050
(*) al netto delle operazioni effettuate al fine di rimborsare prima della scadenza o di ristrutturare passività preesistenti con ammortamento a carico dello Stato.			



Allegato A
(articolo 1, comma 417)

PIEMONTE	5.157.974
VALLE D'AOSTA	147.165
LOMBARDIA	11.654.330
BOLZANO	601.185
TRENTO	623.834
VENETO	5.702.059
FRIULI VENEZIA GIULIA	1.445.510
LIGURIA	1.877.472
EMILIA-ROMAGNA	5.226.360
TOSCANA	4.411.138
UMBRIA	1.043.872
MARCHE	1.794.191
LAZIO	6.773.374
ABRUZZO	1.532.592
MOLISE	358.997
CAMPANIA	6.505.752
PUGLIA	4.631.280
BASILICATA	654.230
CALABRIA	2.231.025
SICILIA	5.707.544
SARDEGNA	1.920.116
	70.000.000




Tabella 1
(articolo 1, comma 423)

Limiti di spesa per la proroga degli articoli 2-bis e 2-ter del decreto-legge 17 marzo 2020, n. 18, convertito, con modificazioni, dalla legge 24 aprile 2020, n. 27 Anno 2021		
Regioni	Quota di accesso ANNO 2020	Riparto risorse sulla base della quota di accesso
	(1)	(2)
PIEMONTE	7,36%	81.012.565
VALLE D'AOSTA	0,21%	2.310.495
LOMBARDIA	16,64%	183.086.492
BOLZANO	0,86%	9.440.254
TRENTO	0,89%	9.792.551
VENETO	8,14%	89.559.983
FRIULI VENEZIA GIULIA	2,06%	22.708.768
LIGURIA	2,68%	29.488.469
EMILIA-ROMAGNA	7,46%	82.037.177
TOSCANA	6,30%	69.289.159
UMBRIA	1,49%	16.390.298
MARCHE	2,56%	28.196.806
LAZIO	9,68%	106.462.034
ABRUZZO	2,19%	24.087.831
MOLISE	0,51%	5.645.143
CAMPANIA	9,30%	102.319.989
PUGLIA	6,62%	72.839.290
BASILICATA	0,93%	10.278.128
CALABRIA	3,19%	35.095.635
SICILIA	8,16%	89.775.630
SARDEGNA	2,74%	30.183.303
TOTALE	100,00%	1.100.000.000






Tabella 2
(articolo 1, comma 425, lettera a))

Limiti di spesa per la proroga dell'articolo 4-bis del decreto-legge 17 marzo 2020, n. 18, convertito, con modificazioni, dalla legge 24 aprile 2020, n. 27 Anno 2021		
Regioni	Quota d'accesso ANNO 2020	Riparto risorse sulla base della quota di accesso
	(1)	(2)
PIEMONTE	7,36%	15.466.035
VALLE D'AOSTA	0,21%	441.095
LOMBARDIA	16,64%	34.952.876
BOLZANO	0,86%	1.802.230
TRENTO	0,89%	1.869.487
VENETO	8,14%	17.097.815
FRIULI VENEZIA GIULIA	2,06%	4.335.310
LIGURIA	2,68%	5.629.617
EMILIA-ROMAGNA	7,46%	15.661.643
TOSCANA	6,30%	13.227.930
UMBRIA	1,49%	3.129.057
MARCHE	2,56%	5.383.027
LAZIO	9,68%	20.324.570
ABRUZZO	2,19%	4.598.586
MOLISE	0,51%	1.077.709
CAMPANIA	9,30%	19.533.816
PUGLIA	6,62%	13.905.683
BASILICATA	0,93%	1.962.188
CALABRIA	3,19%	6.700.076
SICILIA	8,16%	17.138.984
SARDEGNA	2,74%	5.762.267
TOTALE	100,00%	210.000.000




Allegato B
(articolo 1, commi 442 e 443)

	Articolo 1, comma 442	Articolo 1, comma 443
PIEMONTE	149.995.638	149.995.638
VALLE D'AOSTA	4.279.607	4.279.607
LOMBARDIA	338.911.921	338.911.921
BOLZANO	—	—
TRENTO	—	—
VENETO	165.817.819	165.817.819
FRIULI VENEZIA GIULIA	42.035.924	42.035.924
LIGURIA	54.597.532	54.597.532
EMILIA-ROMAGNA	151.984.333	151.984.333
TOSCANA	128.277.406	128.277.406
UMBRIA	30.356.161	30.356.161
MARCHE	52.175.686	52.175.686
LAZIO	196.972.051	196.972.051
ABRUZZO	44.568.303	44.568.303
MOLISE	10.439.754	10.439.754
CAMPANIA	189.189.504	189.189.504
PUGLIA	134.679.197	134.679.197
BASILICATA	19.025.229	19.025.229
CALABRIA	64.878.966	64.878.966
SICILIA	165.977.327	165.977.327
SARDEGNA	55.837.641	55.837.641
	2.000.000.000	2.000.000.000




Allegato C
(articolo 1, comma 467)

Regioni	Quota d'accesso 2020	Risorse per prestazioni aggiuntive di cui all'articolo 1, comma 464
PIEMONTE	7,36%	7.364.779 euro
VALLE D'AOSTA	0,21%	210.045 euro
LOMBARDIA	16,64%	16.644.227 euro
BOLZANO	0,86%	858.205 euro
TRENTO	0,89%	890.232 euro
VENETO	8,14%	8.141.817 euro
FRIULI VENEZIA GIULIA	2,06%	2.064.433 euro
LIGURIA	2,68%	2.680.770 euro
EMILIA-ROMAGNA	7,46%	7.457.925 euro
TOSCANA	6,30%	6.299.015 euro
UMBRIA	1,49%	1.490.027 euro
MARCHE	2,56%	2.563.346 euro
LAZIO	9,68%	9.678.367 euro
ABRUZZO	2,19%	2.189.803 euro
MOLISE	0,51%	513.195 euro
CAMPANIA	9,30%	9.301.817 euro
PUGLIA	6,62%	6.621.754 euro
BASILICATA	0,93%	934.375 euro
CALABRIA	3,19%	3.190.512 euro
SICILIA	8,16%	8.161.421 euro
SARDEGNA	2,74%	2.743.937 euro
TOTALE	100%	100.000.000 euro




Allegato D
(articolo 1, comma 467)

Regioni	Quota accesso 2020	Risorse per rimborso delle spese sostenute dagli specializzandi di cui all'articolo 1, commi 459 e 466
PIEMONTE	7,36%	736.478 euro
VALLE D'AOSTA	0,21%	21.005 euro
LOMBARDIA	16,64%	1.664.423 euro
BOLZANO	0,86%	85.821 euro
TRENTO	0,89%	89.023 euro
VENETO	8,14%	814.182 euro
FRIULI VENEZIA GIULIA	2,06%	206.443 euro
LIGURIA	2,68%	268.077 euro
EMILIA-ROMAGNA	7,46%	745.793 euro
TOSCANA	6,30%	629.902 euro
UMBRIA	1,49%	149.003 euro
MARCHE	2,56%	256.335 euro
LAZIO	9,68%	967.837 euro
ABRUZZO	2,19%	218.980 euro
MOLISE	0,51%	51.320 euro
CAMPANIA	9,30%	930.182 euro
PUGLIA	6,62%	662.175 euro
BASILICATA	0,93%	93.438 euro
CALABRIA	3,19%	319.051 euro
SICILIA	8,16%	816.142 euro
SARDEGNA	2,74%	274.394 euro
TOTALE	100%	10.000.000 euro




Allegato E
(articolo 1, comma 470)

Regioni	Quota d'accesso 2020	Risorse per incremento dei fondi destinati alla remunerazione della quota variabile dei medici di medicina generale di cui all'articolo 1, comma 468
PIEMONTE	7,36%	1.841.195 euro
VALLE D'AOSTA	0,21%	52.511 euro
LOMBARDIA	16,64%	4.161.057 euro
BOLZANO	0,86%	214.551 euro
TRENTO	0,89%	222.558 euro
VENETO	8,14%	2.035.454 euro
FRIULI VENEZIA GIULIA	2,06%	516.108 euro
LIGURIA	2,68%	670.192 euro
EMILIA-ROMAGNA	7,46%	1.864.481 euro
TOSCANA	6,30%	1.574.754 euro
UMBRIA	1,49%	372.507 euro
MARCHE	2,56%	640.837 euro
LAZIO	9,68%	2.419.592 euro
ABRUZZO	2,19%	547.451 euro
MOLISE	0,51%	128.299 euro
CAMPANIA	9,30%	2.325.454 euro
PUGLIA	6,62%	1.655.438 euro
BASILICATA	0,93%	233.594 euro
CALABRIA	3,19%	797.628 euro
SICILIA	8,16%	2.040.355 euro
SARDEGNA	2,74%	685.984 euro
TOTALE	100%	25.000.000 euro



Allegato F
(articolo 1, comma 470)

Regioni	Quota d'accesso 2020	Risorse per incremento dei fondi destinati alla remunerazione della quota variabile dei pediatri di libera scelta di cui all'articolo 1, comma 469
PIEMONTE	7,36%	736.478 euro
VALLE D'AOSTA	0,21%	21.005 euro
LOMBARDIA	16,64%	1.664.423 euro
BOLZANO	0,86%	85.821 euro
TRENTO	0,89%	89.023 euro
VENETO	8,14%	814.182 euro
FRIULI VENEZIA GIULIA	2,06%	206.443 euro
LIGURIA	2,68%	268.077 euro
EMILIA-ROMAGNA	7,46%	745.793 euro
TOSCANA	6,30%	629.902 euro
UMBRIA	1,49%	149.003 euro
MARCHE	2,56%	256.335 euro
LAZIO	9,68%	967.837 euro
ABRUZZO	2,19%	218.980 euro
MOLISE	0,51%	51.320 euro
CAMPANIA	9,30%	930.182 euro
PUGLIA	6,62%	662.175 euro
BASILICATA	0,93%	93.438 euro
CALABRIA	3,19%	319.051 euro
SICILIA	8,16%	816.142 euro
SARDEGNA	2,74%	274.394 euro
TOTALE	100%	10.000.000 euro




Allegato G
(articolo 1, comma 487)

TABELLA – Importi per TFR/TFS dovuti ad Enti riceventi il personale CRI/ESACRI transitato in mobilità


Enti creditori	INPS	INAIL	ENAC	ACI	CREA	ENEA	ISTAT	TOTALE
Importo iscritto nella massa passiva dell'ESACRI in LCA	92.025.377,78	1.446.771,57	981.841,95	541.667,16	127.618,79	59.769,21	33.165,58	95.216.212,04
Quota anni 2018, 2019, 2020 – quote accantonate con i decreti del Ministro dell'economia e delle finanze (*)	56.302.990,47	885.164,16	600.710,80	331.402,94	78.079,76	36.568,01	20.291,37	58.255.207,51
2021	11.907.462,44	187.202,47	127.043,72	70.088,07	16.513,01	7.733,73	4.291,40	12.320.334,84
2022	11.907.462,44	187.202,47	127.043,72	70.088,07	16.513,01	7.733,73	4.291,40	12.320.334,84
2023	11.907.462,44	187.202,47	127.043,72	70.088,07	16.513,01	7.733,73	4.291,40	12.320.334,84
TOTALE	92.025.377,78	1.446.771,57	981.841,95	541.667,16	127.618,79	59.769,21	33.165,58	95.216.212,04

(*) Decreti 14 settembre 2018 (GU 238 del 12/10/2018), 14 novembre 2019 (GU 290 del 11/12/2019), 6 agosto 2020 (GU 248 del 7/10/2020)



Allegato H
(articolo 1, comma 809, lettera b))


Regioni	Percentuale di riparto	Contributo anno 2021	Contributo anno 2022	Contributo anno 2023	Contributo anno 2024	Contributo anno 2025	Contributo anno 2026	Contributo anno 2027-2032	Contributo anno 2033	Contributo anno 2034
Abruzzo	3,16%	4.266.000	13.746.000	13.414.200	16.574.200	3.934.200	8.200.200	9.622.200	11.044.200	6.320.000
Basilicata	2,50%	3.375.000	10.875.000	10.612.500	13.112.500	3.112.500	6.487.500	7.612.500	8.737.500	5.000.000
Calabria	4,46%	6.021.000	19.401.000	18.932.700	23.392.700	5.552.700	11.573.700	13.580.700	15.587.700	8.920.000
Campania	10,54%	14.229.000	45.849.000	44.742.300	55.282.300	13.122.300	27.351.300	32.094.300	36.837.300	21.080.000
Emilia-Romagna	8,51%	11.488.500	37.018.500	36.124.950	44.634.950	10.594.950	22.083.450	25.912.950	29.742.450	17.020.000
Lazio	11,70%	15.795.000	50.895.000	49.666.500	61.366.500	14.566.500	30.361.500	35.626.500	40.891.500	23.400.000
Liguria	3,10%	4.185.000	13.485.000	13.159.500	16.259.500	3.859.500	8.044.500	9.439.500	10.834.500	6.200.000
Lombardia	17,48%	23.598.000	76.038.000	74.202.600	91.682.600	21.762.600	45.360.600	53.226.600	61.092.600	34.960.000
Marche	3,48%	4.698.000	15.138.000	14.772.600	18.252.600	4.332.600	9.030.600	10.596.600	12.162.600	6.960.000
Molise	0,96%	1.296.000	4.176.000	4.075.200	5.035.200	1.195.200	2.491.200	2.923.200	3.355.200	1.920.000
Piemonte	8,23%	11.110.500	35.800.500	34.936.350	43.166.350	10.246.350	21.356.850	25.060.350	28.763.850	16.460.000
Puglia	8,15%	11.002.500	35.452.500	34.596.750	42.746.750	10.146.750	21.149.250	24.816.750	28.484.250	16.300.000
Toscana	7,82%	10.557.000	34.017.000	33.195.900	41.015.900	9.735.900	20.292.900	23.811.900	27.330.900	15.640.000
Umbria	1,96%	2.646.000	8.526.000	8.320.200	10.280.200	2.440.200	5.086.200	5.968.200	6.850.200	3.920.000
Veneto	7,95%	10.732.500	34.582.500	33.747.750	41.697.750	9.897.750	20.630.250	24.207.750	27.785.250	15.900.000
TOTALE	100,00%	135.000.000	435.000.000	424.500.000	524.500.000	124.500.000	259.500.000	304.500.000	349.500.000	200.000.000



Allegato I
(articolo 1, comma 826, lettera b))
« Tabella 1
(articolo 111, comma 2-novies)

Regioni	Percentuale di riparto	Ripartizione regionale delle risorse derivanti dalla lotta all'evasione da riacquisire al bilancio dello Stato, articolo 111, comma 2-novies, del decreto-legge n. 34 del 2020	Ripartizione regionale della quota annuale minima da riacquisire al bilancio dello Stato, articolo 111, comma 2-novies, del decreto-legge n. 34 del 2020
Abruzzo	3,16	30.068.268,39	1.581.289,47
Basilicata	2,50	23.755.278,10	1.249.289,47
Calabria	4,46	42.409.023,53	2.230.289,47
Campania	10,54	100.207.712,29	5.269.921,05
Emilia-Romagna	8,51	80.876.431,28	4.253.289,47
Lazio	11,70	111.269.456,39	5.851.657,89
Liguria	3,10	29.480.804,01	1.550.394,74
Lombardia	17,48	166.215.390,10	8.741.263,16
Marche	3,48	33.108.671,77	1.741.184,21
Molise	0,96	9.100.693,93	478.605,26
Piemonte	8,23	78.220.331,68	4.113.605,26
Puglia	8,15	77.511.771,58	4.076.342,11
Toscana	7,82	74.323.251,11	3.908.657,89
Umbria	1,96	18.654.245,83	981.026,32
Veneto	7,95	75.550.221,01	3.973.184,21
Totale	100,00	950.751.551	50.000.000

».



Allegato L
(articolo 1, comma 849)


Riduzioni delle dotazioni finanziarie delle spese dei Ministeri
(migliaia di euro)

Ministero	2023 e successivi	
	RIDUZIONI	di cui predeterminate per legge
MINISTERO DELL'ECONOMIA E DELLE FINANZE	159.000	69.000
MINISTERO DELLO SVILUPPO ECONOMICO	13.000	511
MINISTERO DEL LAVORO E DELLE POLITICHE SOCIALI	2.000	0
MINISTERO DELLA GIUSTIZIA	7.900	0
MINISTERO DEGLI AFFARI ESTERI E DELLA COOPERAZIONE INTERNAZIONALE	9.000	900
MINISTERO DELL'ISTRUZIONE	19.900	12.000
MINISTERO DELL'INTERNO	40.000	0
MINISTERO DELL'AMBIENTE E DELLA TUTELA DEL TERRITORIO E DEL MARE	3.300	2.800
MINISTERO DELLE INFRASTRUTTURE E DEI TRASPORTI	30.000	1.650
MINISTERO DELL'UNIVERSITÀ E DELLA RICERCA	10.000	0
MINISTERO DELLA DIFESA	30.000	0
MINISTERO DELLE POLITICHE AGRICOLE ALIMENTARI E FORESTALI	7.500	500
MINISTERO PER I BENI E LE ATTIVITÀ CULTURALI E PER IL TURISMO	8.500	2.300
MINISTERO DELLA SALUTE	10.000	0
Totale	350.100	89.661




Riduzioni delle dotazioni finanziarie delle spese dei Ministeri
(migliaia di euro)

Ministero Missione Programma	2023 e successivi	
	RIDUZIONI	<i>di cui predeterminate per legge</i>
MINISTERO DELL'ECONOMIA E DELLE FINANZE	159.000	69.000
15 Politiche previdenziali (25)	69.000	69.000
15.1 Previdenza obbligatoria e complementare, sicurezza sociale – trasferimenti agli enti ed organismi interessati (2)	69.000	69.000
23 Fondi da ripartire (33)	90.000	0
23.1 Fondi da assegnare (1)	90.000	0



Riduzioni delle dotazioni finanziarie delle spese dei Ministeri
(migliaia di euro)

Ministero Missione Programma	2023 e successivi	
	RIDUZIONI	di cui predeterminate per legge
MINISTERO DELLO SVILUPPO ECONOMICO	13.000	511
1 Competitività e sviluppo delle imprese (11)	1.716	348
1.1 Promozione e attuazione di politiche di sviluppo, competitività e innovazione, di responsabilità sociale d'impresa e movimento cooperativo (5)	265	265
1.2 Vigilanza sul sistema cooperativo, sulle società e sistema camerale (6)	1.213	0
1.4 Lotta alla contraffazione e tutela della proprietà industriale (10)	238	83
4 Energia e diversificazione delle fonti energetiche (10)	75	25
4.3 Innovazione, reti energetiche, sicurezza in ambito energetico e di georisorse (8)	75	25
5 Comunicazioni (15)	470	138
5.1 Pianificazione, regolamentazione tecnica e valorizzazione dello spettro radio (5)	138	138
5.3 Attività territoriali in materia di comunicazioni e di vigilanza sui mercati e sui prodotti (9)	332	0
6 Ricerca e innovazione (17)	64	0
6.1 Ricerca, innovazione, tecnologie e servizi per lo sviluppo delle comunicazioni e della società dell'informazione (18)	64	0
7 Servizi istituzionali e generali delle amministrazioni pubbliche (32)	10.676	0
7.1 Indirizzo politico (2)	9.750	0
7.2 Servizi e affari generali per le amministrazioni di competenza (3)	926	0



Riduzioni delle dotazioni finanziarie delle spese dei Ministeri
(migliaia di euro)

Ministero Missione Programma	2023 e successivi	
	RIDUZIONI	di cui predeterminate per legge
MINISTERO DEL LAVORO E DELLE POLITICHE SOCIALI	2.000	0
1. Politiche per il lavoro (26)	400	0
1.5 Politiche attive del lavoro, rete dei servizi per il lavoro e la formazione (10)	200	0
1.6 Sistemi informativi per il monitoraggio e lo sviluppo delle politiche sociali e del lavoro e servizi di comunicazione istituzionale (12)	200	0
2. Politiche previdenziali (25)	500	0
2.1 Previdenza obbligatoria e complementare, assicurazioni sociali (3)	500	0
3. Diritti sociali, politiche sociali e famiglia (24)	1.000	0
3.1 Terzo settore (associazionismo, volontariato, Onlus e formazioni sociali) e responsabilità sociale delle imprese e delle organizzazioni (2)	1.000	0
5. Servizi istituzionali e generali delle amministrazioni pubbliche (32)	100	0
5.2 Servizi e affari generali per le amministrazioni di competenza (3)	100	0



Riduzioni delle dotazioni finanziarie delle spese dei Ministeri
(migliaia di euro)

Ministero Missione Programma	2023 e successivi	
	RIDUZIONI	<i>di cui predeterminate per legge</i>
MINISTERO DELLA GIUSTIZIA	7.900	0
1 Giustizia (6)	7.900	0
1.2 Giustizia civile e penale (2)	7.200	0
1.3 Giustizia minorile e di comunità (3)	400	0
1.4 Servizi di gestione amministrativa per l'attività giudiziaria (6)	300	0



Riduzioni delle dotazioni finanziarie delle spese dei Ministeri
(migliaia di euro)

Ministero Missione Programma	2023 e successivi	
	RIDUZIONI	di cui predeterminate per legge
MINISTERO DEGLI AFFARI ESTERI E DELLA COOPERAZIONE INTERNAZIONALE	9.000	900
1 L'Italia in Europa e nel mondo (4)	8.100	0
1.7 Promozione della cultura e delle lingua italiana all'estero (9)	7.100	0
1.8 Presenza dello Stato all'estero tramite le strutture diplomatico-consolari (12)	500	0
1.9 Rappresentanza all'estero e servizi ai cittadini e alle imprese (13)	500	0
4 Commercio internazionale ed internazionalizzazione del sistema produttivo (16)	900	900
4.1 Sostegno all'internazionalizzazione delle imprese e promozione del <i>made in Italy</i> (5)	900	900




Riduzioni delle dotazioni finanziarie delle spese dei Ministeri
(migliaia di euro)

Ministero Missione Programma	2023 e successivi	
	RIDUZIONI	di cui predeterminate per legge
MINISTERO DELL'ISTRUZIONE	19.900	12.000
1 Istruzione scolastica (22)	19.400	12.000
1.2 Sviluppo del sistema istruzione scolastica, diritto allo studio ed edilizia scolastica (8)	200	0
1.5 Realizzazione degli indirizzi e delle politiche in ambito territoriale in materia di istruzione (16)	200	0
1.6 Istruzione del primo ciclo (17)	1.300	0
1.7 Istruzione del secondo ciclo (18)	5.500	0
1.8 Reclutamento e aggiornamento dei dirigenti scolastici e del personale scolastico per l'istruzione (19)	12.200	12.000
4 Servizi istituzionali e generali delle amministrazioni pubbliche (32)	500	0
4.2 Servizi e affari generali per le amministrazioni di competenza (3)	500	0



Riduzioni delle dotazioni finanziarie delle spese dei Ministeri
(migliaia di euro)

Ministero Missione Programma	2023 e successivi	
	RIDUZIONI	di cui predeterminate per legge
MINISTERO DELL'INTERNO	40.000	0
1 Amministrazione generale e supporto alla rappresentanza generale di Governo e dello Stato sul territorio (2)	3.000	0
1.1 Attuazione delle funzioni del Ministero dell'interno sul territorio tramite le strutture centrali e le Prefetture-Uffici Territoriali del Governo (2)	3.000	0
3 Ordine pubblico e sicurezza (7)	19.800	0
3.1. Contrasto al crimine, tutela dell'ordine e della sicurezza pubblica (8)	9.700	0
3.2 Servizio permanente dell'Arma dei Carabinieri per la tutela dell'ordine e la sicurezza pubblica (9)	5.100	0
3.3 Pianificazione e coordinamento Forze di polizia (10)	5.000	0
4 Soccorso civile (8)	5.200	0
4.2 Prevenzione dal rischio e soccorso pubblico (3)	5.200	0
6 Servizi istituzionali e generali delle amministrazioni pubbliche (32)	12.000	0
6.2 Servizi e affari generali per le amministrazioni di competenza (3)	12.000	0



Riduzioni delle dotazioni finanziarie delle spese dei Ministeri
(migliaia di euro)

Ministero Missione Programma	2023 e successivi	
	RIDUZIONI	di cui predeterminate per legge
MINISTERO DELL'AMBIENTE E DELLA TUTELA DEL TERRITORIO E DEL MARE	3.300	2.800
1 Sviluppo sostenibile e tutela del territorio e dell'ambiente (18)	2.800	2.800
1.2 Promozione e valutazione dello sviluppo sostenibile, valutazioni e autorizzazioni ambientali (5)	2.000	2.000
1.8 Programmi e interventi per il governo dei cambiamenti climatici ed energie rinnovabili (16)	800	800
3 Servizi istituzionali e generali delle amministrazioni pubbliche (32)	500	0
3.2 Servizi e affari generali per le amministrazioni di competenza (3)	500	0



Riduzioni delle dotazioni finanziarie delle spese dei Ministeri
(migliaia di euro)

Ministero Missione Programma	2023 e successivi	
	RIDUZIONI	di cui predeterminate per legge
MINISTERO DELLE INFRASTRUTTURE E DEI TRASPORTI	30.000	1.650
1 Infrastrutture pubbliche e logistica (14)	710	650
1.1 Pianificazione strategica di settore e sistemi stradali e autostradali (11)	710	650
2 Diritto alla mobilità e sviluppo dei sistemi di trasporto (13)	4.050	1.000
2.1 Sviluppo e sicurezza della mobilità stradale (1)	4.050	1.000
4 Ordine pubblico e sicurezza (7)	840	0
4.1 Sicurezza e controllo nei mari, nei porti e sulle coste (7)	840	0
5 Servizi istituzionali e generali delle amministrazioni pubbliche (32)	24.400	0
5.1 Indirizzo politico (2)	23.400	0
5.2 Servizi e affari generali per le amministrazioni di competenza (3)	1.000	0



Riduzioni delle dotazioni finanziarie delle spese dei Ministeri
(migliaia di euro)

Ministero Missione Programma	2023 e successivi	
	RIDUZIONI	<i>di cui predeterminate per legge</i>
MINISTERO DELL'UNIVERSITÀ E DELLA RICERCA	10.000	0
2 Istruzione universitaria e formazione post-universitaria (23)	10.000	0
2.3 Sistema universitario e formazione post-universitaria (3)	10.000	0




Riduzioni delle dotazioni finanziarie delle spese dei Ministeri
(migliaia di euro)

Ministero Missione Programma	2023 e successivi	
	RIDUZIONI	<i>di cui predeterminate per legge</i>
MINISTERO DELLA DIFESA	30.000	0
1 Difesa e sicurezza del territorio (5)	13.500	0
1.1 Approntamento e impiego Carabinieri per la difesa e la sicurezza (1)	5.500	0
1.5 Pianificazione generale delle Forze Armate e approvvigionamenti militari (6)	8.000	0
3 Servizi istituzionali e generali delle amministrazioni pubbliche (32)	16.500	0
3.2 Servizi e affari generali per le amministrazioni di competenza (3)	16.500	0



Riduzioni delle dotazioni finanziarie delle spese dei Ministeri
(migliaia di euro)

Ministero Missione Programma	2023 e successivi	
	RIDUZIONI	di cui predeterminate per legge
MINISTERO DELLE POLITICHE AGRICOLE ALIMENTARI E FORESTALI	7.500	500
1 Agricoltura, politiche agroalimentari e pesca (9)	6.500	500
1.1 Politiche europee ed internazionali e dello sviluppo rurale (2)	1.000	500
1.3 Politiche competitive, della qualità agroalimentare, della pesca, dell'ippica e mezzi tecnici di produzione (6)	5.500	0
2 Servizi istituzionali e generali delle amministrazioni pubbliche (32)	1.000	0
2.2 Servizi e affari generali per le amministrazioni di competenza (3)	1.000	0



Riduzioni delle dotazioni finanziarie delle spese dei Ministeri
(migliaia di euro)

Ministero Missione Programma	2023 e successivi	
	RIDUZIONI	di cui predeterminate per legge
MINISTERO PER I BENI E LE ATTIVITÀ CULTURALI E PER IL TURISMO	8.500	2.300
1 Tutela e valorizzazione dei beni e attività culturali e paesaggistici (21)	3.500	2.300
1.4 Tutela e valorizzazione dei beni archivistici (9)	2.100	1.700
1.5 Tutela e valorizzazione dei beni librari, promozione e sostegno del libro e dell'editoria (10)	900	600
1.7 Valorizzazione del patrimonio culturale e coordinamento del sistema museale (13)	500	0
4 Servizi istituzionali e generali delle amministrazioni pubbliche (32)	5.000	0
4.2 Servizi e affari generali per le amministrazioni di competenza (3)	5.000	0



Riduzioni delle dotazioni finanziarie delle spese dei Ministeri
(migliaia di euro)

Ministero Missione Programma	2023 e successivi	
	RIDUZIONI	<i>di cui predeterminate per legge</i>
MINISTERO DELLA SALUTE	10.000	0
1 Tutela della salute (20)	1.100	0
1.1 Prevenzione e promozione della salute umana ed assistenza sanitaria al personale navigante e aeronavigante (1)	400	0
1.3 Programmazione del Servizio Sanitario Nazionale per l'erogazione dei Livelli Essenziali di Assistenza (3)	700	0
3 Servizi istituzionali e generali delle amministrazioni pubbliche (32)	8.900	0
3.1 Indirizzo politico (2)	8.500	0
3.2 Servizi e affari generali per le amministrazioni di competenza (3)	400	0



Tabella A

**INDICAZIONE DELLE VOCI DA INCLUDERE
NEL FONDO SPECIALE DI PARTE CORRENTE**

OGGETTO DEL PROVVEDIMENTO	2021	2022	2023
ACCANTONAMENTI PER NUOVE O MAGGIORI SPESE O RIDUZIONI DI ENTRATE			
MINISTERO DELL'ECONOMIA E DELLE FINANZE	129.145.243	129.702.313	138.702.313
MINISTERO DELLO SVILUPPO ECONOMICO	16.554.570	20.189.141	26.189.141
MINISTERO DEL LAVORO E DELLE POLITICHE SOCIALI	20.000.000	35.000.000	35.000.000
MINISTERO DELLA GIUSTIZIA	27.240.537	44.208.631	47.608.631
MINISTERO DEGLI AFFARI ESTERI E DELLA COOPERAZIONE INTERNAZIONALE	71.963.225	88.091.012	93.091.012
MINISTERO DELL'ISTRUZIONE	19.569.063	27.828.063	32.828.063
MINISTERO DELL'INTERNO	13.835.530	7.298.872	12.298.872
MINISTERO DELL'AMBIENTE E DELLA TUTELA DEL TERRITORIO E DEL MARE	33.553.545	33.553.545	23.553.545
MINISTERO DELLE INFRASTRUTTURE E DEI TRASPORTI	18.226.644	27.741.363	33.662.802
MINISTERO DELL'UNIVERSITÀ E DELLA RICERCA	15.200.000	21.348.000	26.348.000
MINISTERO DELLA DIFESA	13.537.593	15.500.000	15.500.000
MINISTERO DELLE POLITICHE AGRICOLE ALIMENTARI E FORESTALI	10.949.000	26.349.000	21.349.000
MINISTERO PER I BENI E LE ATTIVITÀ CULTURALI E PER IL TURISMO	18.660.527	29.905.527	29.905.527
MINISTERO DELLA SALUTE	8.465.494	14.504.704	14.504.704
TOTALE ACCANTONAMENTI PER NUOVE O MAGGIORI SPESE O RIDUZIONI DI ENTRATE	416.900.971	521.220.171	550.541.610
DI CUI REGOLAZIONE DEBITORIA	—	—	—
DI CUI LIMITE IMPEGNO	—	—	—





Tabella B

**INDICAZIONE DELLE VOCI DA INCLUDERE
NEL FONDO SPECIALE DI CONTO CAPITALE**

OGGETTO DEL PROVVEDIMENTO	2021	2022	2023
ACCANTONAMENTI PER NUOVE O MAGGIORI SPESE O RIDUZIONI DI ENTRATE			
MINISTERO DELL'ECONOMIA E DELLE FINANZE	122.148.000	227.648.000	237.648.000
MINISTERO DELLO SVILUPPO ECONOMICO	40.000.000	40.000.000	40.000.000
MINISTERO DEL LAVORO E DELLE POLITICHE SOCIALI	20.753.000	25.753.000	25.753.000
MINISTERO DELLA GIUSTIZIA	30.000.000	45.000.000	50.000.000
MINISTERO DEGLI AFFARI ESTERI E DELLA COOPERAZIONE INTERNAZIONALE	5.000.000	5.000.000	5.000.000
MINISTERO DELL'ISTRUZIONE	13.500.000	25.000.000	30.000.000
MINISTERO DELL'INTERNO	25.000.000	35.000.000	40.000.000
MINISTERO DELL'AMBIENTE E DELLA TUTELA DEL TERRITORIO E DEL MARE	30.000.000	35.000.000	40.000.000
MINISTERO DELLE INFRASTRUTTURE E DEI TRASPORTI	40.000.000	60.000.000	60.000.000
MINISTERO DELL'UNIVERSITÀ E DELLA RICERCA	16.500.000	30.000.000	30.000.000
MINISTERO DELLA DIFESA	20.000.000	30.000.000	30.000.000
MINISTERO DELLE POLITICHE AGRICOLE ALIMENTARI E FORESTALI	15.000.000	20.000.000	30.000.000
MINISTERO PER I BENI E LE ATTIVITÀ CULTURALI E PER IL TURISMO	11.000.000	21.000.000	31.000.000
MINISTERO DELLA SALUTE	35.000.000	35.000.000	35.000.000
TOTALE ACCANTONAMENTI PER NUOVE O MAGGIORI SPESE O RIDUZIONI DI ENTRATE	423.901.000	634.401.000	684.401.000
DI CUI REGOLAZIONE DEBITORIA	—	—	—
DI CUI LIMITE IMPEGNO	—	—	—



999/638/1


A) QUADRO GENERALE RIASSUNTIVO DEL BILANCIO DI COMPETENZA 2021 - 2023 (in Euro)				
	2021	2022	2023	
ENTRATE				
TITOLO I -	ENTRATE TRIBUTARIE	507.566.361.117	529.121.302.239	544.765.459.052
TITOLO II -	ENTRATE EXTRA-TRIBUTARIE	70.503.297.060	73.634.072.277	68.726.410.114
TITOLO III -	ALIENAZIONE ED AMMORTAMENTO DI BENI PATRIMONIALI E RISCOSSIONE CREDITI	1.910.512.437	1.896.751.151	1.874.072.650
	di cui RISCOSSIONE CREDITI	720.997.437	707.236.151	684.557.650
	TOTALE ENTRATE FINALI	579.980.170.614	604.652.125.667	615.365.941.816
TITOLO IV -	ACCENSIONE DI PRESTITI	480.717.236.951	428.768.460.295	490.667.920.518
	TOTALE COMPLESSIVO ENTRATE	1.060.697.407.565	1.033.420.585.962	1.106.033.862.334
SPESE				
TITOLO I -	SPESE CORRENTI	661.602.236.025	643.272.299.589	640.782.340.768
TITOLO II -	SPESE IN CONTO CAPITALE	111.859.701.338	115.851.405.641	110.201.685.327
	di cui ACQUISIZIONE DI ATTIVITA' FINANZIARIE	3.192.520.000	2.393.440.000	2.297.000.000
	TOTALE SPESE FINALI	773.461.937.363	759.123.705.230	750.984.026.095
TITOLO III -	RIMBORSO PASSIVITA' FINANZIARIE	287.235.470.202	274.296.880.732	355.049.836.239
	TOTALE COMPLESSIVO SPESE	1.060.697.407.565	1.033.420.585.962	1.106.033.862.334
RISULTATI DIFFERENZIALI				
	ENTRATE TRIBUTARIE ED EXTRATRIBUTARIE	578.069.658.177	602.755.374.516	613.491.869.166
	SPESE CORRENTI (-)	661.602.236.025	643.272.299.589	640.782.340.768
	RISPARMIO PUBBLICO	-83.532.577.848	-40.516.925.073	-27.290.471.602
	TOTALE ENTRATE FINALI	579.980.170.614	604.652.125.667	615.365.941.816
	TOTALE SPESE FINALI (-)	773.461.937.363	759.123.705.230	750.984.026.095
	SALDO NETTO DA FINANZIARE	-193.481.766.749	-154.471.579.563	-135.618.084.279
	TOTALE ENTRATE FINALI AL NETTO DELLA RISCOSSIONE CREDITI	579.259.173.177	603.944.889.516	614.681.384.166
	TOTALE SPESE FINALI AL NETTO DI ACQUISIZIONE DI ATTIVITA' FINANZIARIE (-)	770.269.417.363	756.730.265.230	748.687.026.095
	INDEBITAMENTO NETTO	-191.010.244.186	-152.785.375.714	-134.005.641.929
	TOTALE ENTRATE FINALI	579.980.170.614	604.652.125.667	615.365.941.816
	TOTALE COMPLESSIVO SPESE (-)	1.060.697.407.565	1.033.420.585.962	1.106.033.862.334
	RICORSO AL MERCATO	-480.717.236.951	-428.768.460.295	-490.667.920.518



999/64/1/1


segue: A) QUADRO GENERALE RIASSUNTIVO DEL BILANCIO DI COMPETENZA TRIENNALE 2021 - 2023
(in euro)

MINISTERI	SPESA CORRENTE					TOTALE
	FUNZIONAMENTO	INTERVENTI	ONERI COMUNI DI PARTE CORRENTE	ONERI DEL DEBITO PUBBLICO		
ECONOMIA E FINANZE	2021	23.348.561.472	226.210.721.365	35.738.218.299	82.549.774.782	367.847.275.918
	2022	23.322.803.958	236.899.147.014	30.299.617.447	83.443.999.986	373.965.568.405
	2023	23.339.300.688	231.008.246.768	29.300.879.350	86.817.869.347	370.466.296.153
SVILUPPO ECONOMICO	2021	193.671.844	362.993.973	82.078.471	12.720.720	651.465.008
	2022	189.592.785	264.540.856	82.178.471	5.841.525	542.153.637
	2023	183.241.780	149.846.363	81.477.971	2.389.849	416.955.963
LAVORO E POLITICHE SOCIALI	2021	181.843.143	161.918.786.174	519.613.451	<<	162.620.242.768
	2022	183.968.927	145.299.355.108	562.413.451	<<	146.045.737.486
	2023	182.748.363	148.622.109.851	525.509.619	<<	149.330.367.833
GIUSTIZIA	2021	7.068.847.514	1.167.866.241	128.197.756	<<	8.364.911.511
	2022	6.985.155.198	1.170.947.741	129.647.479	<<	8.285.750.418
	2023	7.108.679.319	1.170.947.741	136.525.664	<<	8.416.152.724
AFFARI ESTERI E DELLA COOPERAZIONE INTERNAZIONALE	2021	911.521.277	2.441.350.089	45.486.827	<<	3.398.358.193
	2022	921.831.017	1.762.830.162	58.686.827	<<	2.743.348.006
	2023	925.026.835	1.607.689.352	61.186.827	<<	2.593.903.014
ISTRUZIONE	2021	46.896.441.946	813.129.997	1.852.462.928	<<	49.562.034.871
	2022	44.778.455.813	742.517.421	1.224.574.136	<<	46.745.547.370
	2023	43.558.211.746	742.817.421	1.224.711.136	<<	45.525.740.303
INTERNO	2021	11.220.040.506	13.134.266.491	207.911.973	<<	24.562.218.970
	2022	10.917.053.756	12.737.008.565	212.732.173	<<	23.866.794.494
	2023	10.808.601.109	12.630.631.712	195.932.173	<<	23.635.164.994
AMBIENTE E TUTELA DEL TERRITORIO E DEL MARE	2021	118.915.448	308.576.599	6.923.655	681.290	435.096.992
	2022	121.460.151	289.213.989	5.632.537	635.122	416.941.799
	2023	120.630.514	252.906.752	5.132.537	600.204	379.270.007
INFRASTRUTTURE E TRASPORTI	2021	1.318.214.860	7.450.023.548	27.141.700	<<	8.795.380.108
	2022	1.335.027.891	6.114.958.531	55.341.700	<<	7.505.328.122
	2023	1.332.715.870	5.816.275.617	36.571.700	<<	7.185.563.187
MINISTERO DELL'UNIVERSITA' E DELLA RICERCA	2021	605.446.571	8.801.349.765	66.141.324	3.405.442	9.476.343.102
	2022	535.990.019	8.924.424.474	66.271.324	2.964.643	9.529.650.460
	2023	527.017.977	8.923.533.918	66.271.324	2.799.972	9.519.623.191
DIFESA	2021	19.409.793.894	254.473.819	633.009.759	<<	20.297.267.472
	2022	18.852.676.293	237.161.161	602.279.113	<<	19.692.116.567
	2023	18.604.698.785	238.392.216	679.642.278	<<	19.522.733.279
POLITICHE AGRICOLE ALIMENTARI E FORESTALI	2021	102.945.123	775.422.770	6.610.517	<<	884.978.410
	2022	121.301.257	505.141.770	6.760.517	<<	633.203.544
	2023	92.333.094	499.141.770	5.760.517	<<	597.235.381
BENI E ATTIVITA' CULTURALI E TURISMO	2021	862.021.507	1.048.139.193	83.919.155	<<	1.994.079.855
	2022	802.589.949	651.110.801	83.919.155	<<	1.537.619.905
	2023	728.733.995	602.152.457	78.919.155	<<	1.409.805.607
SALUTE	2021	1.296.624.937	1.384.220.740	31.737.170	<<	2.712.582.847
	2022	356.219.676	1.383.588.814	22.730.886	<<	1.762.539.376
	2023	343.177.727	1.412.729.860	27.621.545	<<	1.783.529.132



999/64/12

segue: A) QUADRO GENERALE RIASSUNTIVO DEL BILANCIO DI COMPETENZA TRIENNALE 2021 - 2023 (in euro)						
MINISTERI	SPESA CORRENTE					
	FUNZIONAMENTO	INTERVENTI	ONERI COMUNI DI PARTE CORRENTE	ONERI DEL DEBITO PUBBLICO	TOTALE	
TOTALE	2021 2022 2023	113.534.880.042 109.424.126.690 107.855.117.802	426.071.320.764 416.981.946.407 413.677.421.798	39.429.452.985 33.412.785.216 32.426.141.796	82.566.582.234 83.453.441.276 86.823.659.372	661.602.236.025 643.272.299.589 640.782.340.768



9991641/2

segue: A) QUADRO GENERALE RIASSUNTIVO DEL BILANCIO DI COMPETENZA TRIENNALE 2021 - 2023

MINISTERI	SPESA IN CONTO CAPITALE (in euro)						TOTALE	TOTALE SPESE FINALI	RIMBORSO DEL DEBITO PUBBLICO	TOTALE GENERALE
	INVESTIMENTI	ALTRE SPESE IN C/CAPITALE	ONERI COMUNI DI CONTO CAPITALE	TOTALE						
ECONOMIA E FINANZE	2021	67.460.486.949	3.255.978.935	6.870.334.260	77.586.800.144	445.434.076.062	286.997.944.402	732.432.020.464		
	2022	76.335.565.900	2.485.677.876	4.820.435.030	83.641.678.806	457.607.247.211	274.155.497.395	731.762.744.606		
	2023	72.461.132.023	2.341.097.938	5.228.192.971	80.030.422.932	450.496.719.085	354.980.462.639	805.477.181.724		
SVILUPPO ECONOMICO	2021	9.648.778.693	20.000.000	64.224.892	9.733.003.585	10.384.468.593	172.959.823	10.557.428.416		
	2022	7.208.416.367	<<	26.624.892	7.235.041.259	7.777.194.896	99.839.017	7.877.033.913		
	2023	8.449.365.670	<<	13.874.892	8.463.240.562	8.880.196.525	31.364.648	8.911.561.173		
LAVORO E POLITICHE SOCIALI	2021	67.395.139	<<	8.000.000	75.395.139	162.695.637.907	<<	162.695.637.907		
	2022	57.695.139	<<	<<	57.695.139	146.103.432.625	<<	146.103.432.625		
	2023	57.695.139	<<	<<	57.695.139	149.388.062.972	<<	149.388.062.972		
GIUSTIZIA	2021	615.675.860	<<	906.826	616.582.686	8.981.494.197	<<	8.981.494.197		
	2022	565.100.230	<<	<<	565.100.230	8.850.850.648	<<	8.850.850.648		
	2023	530.659.404	<<	<<	530.659.404	8.946.812.128	<<	8.946.812.128		
AFFARI ESTERI E DELLA COOPERAZIONE INTERNAZIONALE	2021	183.628.507	<<	5.200.000	188.828.507	3.587.186.700	<<	3.587.186.700		
	2022	183.518.507	<<	<<	183.518.507	2.926.866.513	<<	2.926.866.513		
	2023	140.718.507	<<	<<	140.718.507	2.734.621.521	<<	2.734.621.521		
ISTRUZIONE	2021	1.008.426.140	<<	<<	1.008.426.140	50.570.461.011	<<	50.570.461.011		
	2022	1.314.115.946	<<	<<	1.314.115.946	48.059.663.316	<<	48.059.663.316		
	2023	1.225.795.946	<<	<<	1.225.795.946	46.751.536.249	<<	46.751.536.249		
INTERNO	2021	5.474.572.404	<<	3.200.000	5.477.772.404	30.039.991.374	19.293.475	30.059.284.849		
	2022	5.230.848.387	<<	<<	5.230.848.387	29.097.642.881	29.116.982.203	29.116.982.203		
	2023	3.776.175.363	<<	<<	3.776.175.363	27.411.340.357	20.412.001	27.431.752.358		
AMBIENTE E TUTELA DEL TERRITORIO E DEL MARE	2021	1.119.958.331	<<	10.500.000	1.130.458.331	1.565.555.323	1.211.166	1.566.766.489		
	2022	845.567.682	<<	15.000.000	860.567.682	1.277.509.481	827.334	1.278.336.815		
	2023	780.439.800	<<	12.000.000	792.439.800	1.171.709.807	862.252	1.172.572.059		
INFRASTRUTTURE E TRASPORTI	2021	5.363.726.467	500.000	676.178.727	6.040.405.194	14.835.785.302	<<	14.835.785.302		
	2022	5.715.766.309	1.500.000	498.689.635	6.215.955.944	13.721.284.066	<<	13.721.284.066		
	2023	5.967.531.887	<<	259.949.327	6.227.481.214	13.413.044.401	<<	13.413.044.401		
MINISTERO DELL'UNIVERSITA' E DELLA RICERCA	2021	3.333.404.102	<<	62.000.000	3.395.404.102	12.871.747.204	10.769.543	12.882.516.747		
	2022	3.440.033.631	<<	62.000.000	3.502.033.631	13.031.684.091	4.014.267	13.035.698.358		
	2023	3.169.433.631	<<	62.000.000	3.231.433.631	12.751.056.822	4.178.940	12.755.235.762		
DIFESA	2021	4.280.620.481	<<	5.300.000	4.285.920.481	24.583.187.953	<<	24.583.187.953		
	2022	5.471.545.766	<<	1.000.000	5.472.545.766	25.164.662.333	<<	25.164.662.333		
	2023	3.970.258.069	<<	<<	3.970.258.069	23.492.991.348	<<	23.492.991.348		
POLITICHE AGRICOLE ALIMENTARI E FORESTALI	2021	778.269.768	90.000.000	<<	868.269.768	1.753.248.178	<<	1.753.248.178		
	2022	337.690.491	20.000.000	<<	357.690.491	990.894.035	<<	990.894.035		
	2023	553.858.938	<<	<<	553.858.938	1.151.094.319	<<	1.151.094.319		
BENI E ATTIVITA' CULTURALI E TURISMO	2021	1.143.521.208	<<	<<	1.143.521.208	3.137.601.063	33.291.793	3.170.892.856		
	2022	1.057.873.033	<<	<<	1.057.873.033	2.595.492.938	17.363.397	2.612.856.335		
	2023	1.031.551.492	<<	<<	1.031.551.492	2.441.357.099	12.555.759	2.453.912.858		
SALUTE	2021	204.683.649	100.400.000	3.830.000	308.913.649	3.021.496.496	<<	3.021.496.496		
	2022	148.280.820	400.000	8.060.000	156.740.820	1.919.280.196	<<	1.919.280.196		
	2023	163.494.330	400.000	6.060.000	169.954.330	1.953.483.462	<<	1.953.483.462		

999/64/13

segue: A) QUADRO GENERALE RIASSUNTIVO DEL BILANCIO DI COMPETENZA TRIENNALE 2021 - 2023
(in euro)

MINISTERI	SPESE IN CONTO CAPITALE				TOTALE SPESE FINALI	RIMBORSO DEL DEBITO PUBBLICO	TOTALE GENERALE
	INVESTIMENTI	ALTRE SPESE IN C/CAPITALE	ONERI COMUNI DI CONTO CAPITALE	TOTALE			
TOTALE	2021 2022 2023	3.466.878.935 2.507.577.876 2.341.497.938	7.709.674.705 5.431.809.557 5.582.077.190	111.859.701.338 115.851.405.641 110.201.685.327	773.461.937.363 759.123.705.230 750.984.026.095	287.235.470.202 274.296.860.732 355.049.836.239	1.060.697.407.565 1.033.420.585.962 1.106.033.862.334



999642/1

ALLEGATO A


RIPARTIZIONE DELLE SPESE PER MINISTERO E DIVISIONI COFOG - BILANCIO DI COMPETENZA TRIENNALE 2021 - 2023
(in euro)

MINISTERI	SERVIZI GENERALI DELLE PUBBLICHE AMMINISTRAZIONI	DIFESA	ORDINE PUBBLICO E SICUREZZA	AFFARI ECONOMICI	PROTEZIONE DELL'AMBIENTE	ABTAZIONI E ASSETTO TERRITORIALE	SANITA'	ATTIVITA' RICREATIVE, CULTURALI E DI CULTO	ISTRUZIONE	PROTEZIONE SOCIALE	TOTALE DELLE SPESE
ECONOMIA E FINANZE	2021 618.709.334,571	1.606.228.894	2.569.637,050	62.340.219,078	495.561,600	3.085.523,232	10.630.225,485	4.469.106,492	1.900.000	28.524.284,061	732.432.020,464
	2022 612.700.243,455	1.679.528.894	2.552.994,400	70.390.689,351	5.561,600	2.330.864,509	10.707.334,426	4.260.664,002	<<	27.134.873,968	731.762.744,606
	2023 695.313.657,513	579.528.894	2.551.289,525	64.508.362,423	8.061,600	845.682,765	10.607.304,488	4.212.124,002	<<	26.851.170,513	805.477.181,724
SVILUPPO ECONOMICO	2021 <<	<<	<<	10.350.057,963	175.348,254	<<	<<	14.022,199	<<	18.000,000	10.557.428,416
	2022 <<	<<	<<	7.630.196,659	232.909,688	<<	<<	13.927,565	<<	<<	7.877.033,913
	2023 <<	<<	<<	8.682.035,027	223.194,535	<<	<<	6.331,610	<<	<<	8.911.561,173
LAVORO E POLITICHE SOCIALI	2021 <<	<<	<<	28.456.961,789	<<	<<	<<	<<	<<	134.238,676,117	162.695.637,907
	2022 <<	<<	<<	23.237.456,852	<<	<<	<<	<<	<<	122.865,975,772	146.103.432,625
	2023 <<	<<	<<	25.976.679,915	<<	<<	<<	<<	<<	123.411,383,056	149.388.062,972
GIUSTIZIA	2021 <<	<<	8.978.264,197	<<	<<	<<	<<	<<	<<	3.230,000	8.981.494,197
	2022 <<	<<	8.848.620,648	<<	<<	<<	<<	<<	<<	2.230,000	8.850.850,648
	2023 <<	<<	8.944.582,128	<<	<<	<<	<<	<<	<<	2.230,000	8.946.812,128
AFFARI ESTERI E DELLA COOPERAZIONE INTERNAZIONALE	2021 2.875.791,700	<<	<<	711.395,000	<<	<<	<<	<<	<<	<<	3.587.186,700
	2022 2.765.471,513	<<	<<	161.395,000	<<	<<	<<	<<	<<	<<	2.926.866,513
	2023 2.573.226,521	<<	<<	161.395,000	<<	<<	<<	<<	<<	<<	2.734.621,521
ISTRUZIONE	2021 528,192	<<	<<	4,236	<<	<<	<<	<<	50.569,928,583	<<	50.570.461,011
	2022 531,974	<<	<<	4,236	<<	<<	<<	<<	48.059,127,106	<<	48.059.663,316
	2023 535,793	<<	<<	4,236	<<	<<	<<	<<	46.750,996,220	<<	46.751.536,249
INTERNO	2021 12.000.869,329	14.378,976	11.476.550,301	337.148,020	5.048,543	3.327.000,000	5.000,000	12.244,525	325.000,000	1.956.045,155	30.059.284,849
	2022 11.367.306,460	3.892,350	11.501.814,636	336.648,020	5.048,543	3.619.500,000	<<	2.244,525	325.000,000	1.955.527,669	29.116.982,203
	2023 11.212.601,919	3.890,907	11.326.269,419	336.648,020	2.548,543	2.294.500,000	<<	2.244,525	325.000,000	1.928.049,025	27.431.752,358
AMBIENTE E TUTELA DEL TERRITORIO E DEL MARE	2021 <<	<<	<<	<<	1.562.551,789	4.214,700	<<	<<	<<	<<	1.566.766,489
	2022 <<	<<	<<	<<	1.274.552,115	3.784,700	<<	<<	<<	<<	1.278.336,815
	2023 <<	<<	<<	<<	1.168.787,359	3.784,700	<<	<<	<<	<<	1.172.572,059
INFRASTRUTTURE E TRASPORTI	2021 203.530,196	<<	842.729,081	11.923.114,082	102.746,369	1.705.962,445	3.817,103	3.871,983	484	50.013,559	14.835.785,302
	2022 218.646,841	<<	846.825,832	11.089.022,742	105.229,913	1.463.135,609	3.817,102	4.591,983	484	13.559	13.721.294,066
	2023 230.670,328	<<	854.142,616	11.283.513,404	90.229,913	943.984,518	3.817,101	6.672,478	484	13.559	13.413.044,401
MINISTERO DELL'UNIVERSITA' E DELLA RICERCA	2021 3.173,663,115	<<	<<	689	<<	<<	<<	<<	9.693,852,943	15.000,000	12.882.516,747
	2022 3.278,971,972	<<	<<	689	<<	<<	<<	<<	9.756,725,697	<<	13.035.698,358
	2023 2.853,410,177	<<	<<	689	<<	<<	<<	<<	9.901.824,896	<<	12.755.235,762
DIFESA	2021 100.724,367	20.498.756,876	3.798.427,378	5.675,094	83.043,724	24.460,513	<<	<<	<<	72.100,000	24.583.187,953
	2022 93.844,010	21.071.634,076	3.812.309,109	5.674,709	83.889,914	24.460,513	<<	<<	<<	72.850,000	25.164.662,333
	2023 93.343,971	19.392.673,116	3.818.554,962	5.616,379	84.492,406	24.460,513	<<	<<	<<	73.850,000	23.492.991,348
POLITICHE AGRICOLE ALIMENTARI E FORESTALI	2021 <<	<<	<<	1.752.288,053	20,000	<<	<<	<<	<<	940,125	1.753.248,178
	2022 <<	<<	<<	989.933,910	20,000	<<	<<	<<	<<	940,125	990.894,035
	2023 <<	<<	<<	1.150.134,194	20,000	<<	<<	<<	<<	940,125	1.151.094,319
BENI E ATTIVITA' CULTURALI E TURISMO	2021 35.791,793	<<	<<	157.914,460	1.376,662	<<	<<	2.975.809,362	<<	579	3.170.892,856
	2022 19.863,397	<<	<<	62.540,989	1.376,662	<<	<<	2.529.074,708	<<	579	2.612.896,335
	2023 15.055,759	<<	<<	46.751,737	1.376,662	<<	<<	2.390.728,121	<<	579	2.453.912,858
SALUTE	2021 19.563,669	<<	10.238,714	<<	<<	<<	2.466,054,817	<<	<<	525,639,296	3.021.496,496
	2022 19.563,669	<<	10.550,386	<<	<<	<<	1.363,526,845	<<	<<	525,639,296	1.919.280,196
	2023 19.563,669	<<	10.548,245	<<	<<	<<	1.397,732,252	<<	<<	525,639,296	1.953.483,462



999/642/2

RIPARTIZIONE DELLE SPESE PER MINISTERO E DIVISIONI COFOG - BILANCIO DI COMPETENZA TRIENNALE 2021 - 2023 (in euro)											
										ALLEGATO A	
MINISTERI	SERVIZI GENERALI DELLE PUBBLICHE AMMINISTRAZIONI	DIFESA	ORDINE PUBBLICO E SICUREZZA	AFFARI ECONOMICI	PROTEZIONE DELL'AMBIENTE	ABITAZIONI E ASSETTO TERRITORIALE	SANITA'	ATTIVITA' RICREATIVE, CULTURALI E DI CULTO	ISTRUZIONE	PROTEZIONE SOCIALE	TOTALE DELLE SPESE
2021	637.119.796.932	22.119.364.746	27.675.846.721	116.034.778.485	2.425.698.941	8.747.180.890	13.105.097.405	7.475.054.561	60.590.682.010	165.403.928.892	1.060.697.407.565
2022	630.464.443.291	22.755.055.320	27.573.115.012	113.903.563.159	1.708.588.435	7.431.746.331	12.074.678.373	6.810.492.783	58.140.853.287	152.558.050.968	1.033.420.595.962
2023	712.312.065.650	19.976.092.917	27.505.386.895	112.151.141.025	1.578.711.018	4.112.412.496	12.008.853.841	6.618.100.736	56.977.821.600	152.793.276.163	1.106.033.862.334
TOTALE											



CLASSIFICAZIONE ECONOMICA

RIPARTIZIONE PER MINISTERI DELLE SPESE CORRENTI - BILANCIO DI COMPETENZA TRIENNALE 2021 - 2023

(in Euro)

ALLEGATO A/1

MINISTERI	REDDITI DA LAVORO DIPENDENTE	CONSUMI INTERMEDI	IMPOSTE PAGATE SULLA PRODUZIONE	TRASFERIMENTI CORRENTI AD AMMINISTRAZIONI PUBBLICHE	TRASFERIMENTI CORRENTI A FAMIGLIE E ISTITUZIONI SOCIALI PRIVATE	TRASFERIMENTI CORRENTI A IMPRESE	
ECONOMIA E FINANZE	2021	20.158.990.147	6.528.722.522	276.708.629	122.800.442.957	17.733.456.691	8.484.053.712
	2022	20.765.901.804	6.494.635.186	277.046.042	123.550.102.948	18.554.986.691	8.988.725.019
	2023	21.221.112.553	6.577.158.938	276.866.691	123.682.772.489	15.554.024.510	6.053.625.019
SVILUPPO ECONOMICO	2021	138.384.244	72.078.764	7.878.728	171.700.208	25.618.800	161.194.763
	2022	144.122.282	73.667.487	8.255.818	169.387.201	7.618.800	81.371.763
	2023	141.987.968	42.592.861	8.270.733	128.885.208	8.190.800	32.749.763
LAVORO E POLITICHE SOCIALI	2021	52.715.551	45.874.358	3.197.798	157.465.186.858	1.106.760.721	1.687.722
	2022	54.663.662	45.530.053	3.319.776	143.459.805.792	1.033.610.721	1.687.722
	2023	54.306.025	43.190.138	3.296.764	146.401.810.535	1.033.360.721	1.687.722
GIUSTIZIA	2021	5.684.579.880	1.979.706.079	359.133.245	43.648.112	278.751.260	<<
	2022	5.619.850.346	1.972.537.178	354.718.711	42.648.112	278.751.260	<<
	2023	5.745.144.142	1.965.926.312	362.850.182	40.648.112	278.751.260	<<
AFFARI ESTERI E DELLA COOPERAZIONE INTERNAZIONALE	2021	773.995.564	132.919.676	13.873.090	647.053.652	30.608.681	610.000.000
	2022	792.695.539	118.643.555	14.549.634	637.553.652	30.408.681	610.000.000
	2023	797.395.401	112.843.555	14.845.590	633.853.652	25.108.681	610.000.000
ISTRUZIONE	2021	43.562.592.548	1.080.193.487	2.758.317.399	848.739.848	81.967.834	627.134.589
	2022	41.839.460.406	787.509.553	2.650.913.266	849.039.848	61.967.834	556.230.089
	2023	40.825.187.284	895.356.493	2.586.595.381	599.339.848	61.967.834	556.230.089
INTERNO	2021	8.858.644.545	1.855.291.809	548.126.679	11.705.167.751	1.400.312.019	35.427.385
	2022	8.884.471.982	1.509.631.535	549.379.968	11.318.955.674	1.420.312.219	35.427.385
	2023	8.833.695.542	1.442.840.865	546.694.431	11.228.851.499	1.400.112.219	35.427.385
AMBIENTE E TUTELA DEL TERRITORIO E DEL MARE	2021	60.065.480	112.738.094	3.500.270	207.197.373	25.000.000	12.623.308
	2022	64.548.325	114.013.533	3.756.961	204.748.373	5.000.000	12.623.308
	2023	65.625.313	102.214.253	3.842.379	192.748.373	<<	2.623.308
INFRASTRUTTURE E TRASPORTI	2021	929.074.853	286.381.558	57.511.440	6.197.287.221	5.000.000	1.285.034.079
	2022	927.047.690	283.381.482	57.462.010	5.400.287.221	4.000.000	769.858.762
	2023	927.664.158	278.773.590	57.491.413	5.099.287.221	4.000.000	772.825.848
MINISTERO DELL'UNIVERSITA' E DELLA RICERCA	2021	427.367.595	66.814.988	27.578.020	8.724.750.298	29.260.000	103.305.000
	2022	436.946.087	67.600.375	27.387.589	8.853.194.707	13.960.000	68.305.000
	2023	434.846.053	60.859.062	27.256.894	8.852.304.151	13.960.000	68.305.000
DIFESA	2021	16.736.624.737	1.767.097.339	1.015.956.630	50.196.100	75.064.605	<<
	2022	16.600.393.864	1.331.026.575	1.008.638.107	50.194.407	75.921.553	<<
	2023	16.489.067.092	1.282.680.439	997.820.780	50.194.407	77.028.500	<<
POLITICHE AGRICOLE ALIMENTARI E FORESTALI	2021	77.781.096	53.793.013	4.310.875	366.385.388	3.031.765	377.907.338
	2022	75.938.445	52.070.465	4.216.208	317.294.388	1.551.765	158.197.338
	2023	71.146.047	49.078.958	4.131.950	316.294.388	1.551.765	153.697.338
BENI E ATTIVITA' CULTURALI E TURISMO	2021	704.572.804	202.663.263	40.437.086	436.715.680	276.291.804	309.639.343
	2022	674.595.577	170.134.962	38.511.066	436.670.680	118.201.804	76.869.343
	2023	653.467.936	111.435.941	37.131.774	434.320.680	107.241.805	61.889.343
SALUTE	2021	138.468.639	625.437.796	7.964.681	848.323.277	1.041.188.529	4.300.000
	2022	135.882.083	88.982.867	7.800.905	850.791.351	641.188.529	<<
	2023	128.414.495	81.954.251	7.655.160	880.491.351	641.829.575	<<

999/6.4/2

CLASSIFICAZIONE ECONOMICA		RIPARTIZIONE PER MINISTERI DELLE SPESE CORRENTI - BILANCIO DI COMPETENZA TRIENNALE 2021 - 2023 (in Euro)					ALLEGATO A/1
MINISTERI	REDDITI DA LAVORO DIPENDENTE	CONSUMI INTERMEDI	IMPOSTE PAGATE SULLA PRODUZIONE	TRASFERIMENTI CORRENTI AD AMMINISTRAZIONI PUBBLICHE	TRASFERIMENTI CORRENTI A FAMIGLIE E ISTITUZIONI SOCIALI PRIVATE	TRASFERIMENTI CORRENTI A IMPRESE	
TOTALE	98.303.857.683 97.016.518.072 96.389.060.009	14.809.712.746 13.109.364.806 13.046.905.656	5.124.494.580 5.005.956.061 4.934.750.122	310.512.794.723 296.140.674.354 298.541.801.914	22.112.312.709 22.247.479.857 19.207.127.670	12.012.307.239 10.809.315.729 7.799.060.815	
	2021						
	2022						
	2023						



CLASSIFICAZIONE ECONOMICA

RIPARTIZIONE PER MINISTERI DELLE SPESE CORRENTI - BILANCIO DI COMPETENZA TRIENNALE 2021 - 2023

(in Euro)

99916/44/3

MINISTERI	TRASFERIMENTI CORRENTI A ESTERO	RISORSE PROPRIE UNIONE EUROPEA	INTERESSI PASSIVI E REDDITI DA CAPITALE	POSTE CORRETTIVE E COMPENSATIVE	AMMORTAMENTI	ALTRE USCITE CORRENTI	TOTALE
ECONOMIA E FINANZE	2021	58.388.225	20.620.000.000	81.462.849.782	74.679.075.410	13.875.582.843	367.847.275.918
	2022	58.125.585	21.320.000.000	82.371.574.986	74.181.535.584	16.233.929.560	373.965.568.405
	2023	57.177.955	22.015.000.000	85.663.144.347	74.207.309.412	13.989.099.239	370.466.296.153
SVILUPPO ECONOMICO	2021	46.303.684	<<	12.720.720	10.000.000	5.585.097	651.465.008
	2022	46.303.684	<<	5.841.525	<<	5.585.097	542.153.637
	2023	46.303.684	<<	2.389.849	<<	5.585.097	416.955.963
LAVORO E POLITICHE SOCIALI	2021	<<	<<	<<	42.000.000	3.902.819.760	162.620.242.768
	2022	<<	<<	<<	42.000.000	1.405.119.760	146.045.737.486
	2023	<<	<<	<<	42.000.000	1.750.715.928	149.330.367.833
GIUSTIZIA	2021	<<	<<	962.084	50.000	18.080.851	8.364.911.511
	2022	<<	<<	962.084	50.000	16.232.727	8.285.750.418
	2023	<<	<<	962.084	50.000	21.820.632	8.416.152.724
AFFARI ESTERI E DELLA COOPERAZIONE INTERNAZIONALE	2021	1.152.916.726	<<	<<	<<	36.990.804	3.398.358.193
	2022	1.039.306.141	<<	<<	<<	50.190.804	2.743.348.006
	2023	896.665.331	<<	<<	<<	53.190.804	2.593.903.014
ISTRUZIONE	2021	425.926	<<	<<	<<	602.663.240	49.562.034.871
	2022	425.926	<<	<<	<<	448	46.745.547.370
	2023	425.926	<<	<<	<<	637.448	45.525.740.303
INTERNO	2021	12.845.748	<<	21.609.313	75.093.457	49.700.264	24.562.218.970
	2022	12.845.748	<<	20.563.464	75.093.457	40.113.062	23.866.794.494
	2023	12.845.748	<<	19.490.786	75.093.457	40.113.062	23.635.164.994
AMBIENTE E TUTELA DEL TERRITORIO E DEL MARE	2021	11.603.998	<<	681.290	<<	1.687.179	435.096.992
	2022	11.603.998	<<	635.122	<<	12.179	416.941.799
	2023	11.603.998	<<	600.204	<<	12.179	379.270.007
INFRASTRUTTURE E TRASPORTI	2021	1.101.597	<<	208.900	5.625.697	28.154.763	8.795.380.108
	2022	1.101.597	<<	208.900	5.625.697	56.354.763	7.505.328.122
	2023	1.101.597	<<	208.900	5.625.697	38.584.763	7.185.563.187
MINISTERO DELL'UNIVERSITA' E DELLA RICERCA	2021	1.246.467	<<	3.405.442	12.000	92.603.292	9.476.343.102
	2022	1.176.767	<<	2.964.643	12.000	58.103.292	9.529.650.460
	2023	1.176.767	<<	2.799.972	12.000	58.103.292	9.519.623.191
DIFESA	2021	185.687.636	<<	275.000	403.900.000	62.465.425	20.297.267.472
	2022	162.687.636	<<	275.000	403.900.000	59.079.425	19.692.116.567
	2023	162.687.636	<<	275.000	403.900.000	59.079.425	19.522.733.279
POLITICHE AGRICOLE ALIMENTARI E FORESTALI	2021	489.101	<<	<<	50.000	1.229.834	884.978.410
	2022	489.101	<<	<<	50.000	23.395.834	633.203.544
	2023	489.101	<<	<<	50.000	795.834	597.235.381
BENI E ATTIVITA' CULTURALI E TURISMO	2021	500.000	<<	4.378.698	1.548	18.879.619	1.994.079.855
	2022	500.000	<<	3.255.306	1.548	18.879.619	1.537.619.905
	2023	500.000	<<	2.586.961	1.548	1.229.619	1.409.805.607
SALUTE	2021	19.605.237	<<	<<	<<	27.294.688	2.712.582.847
	2022	19.605.237	<<	<<	<<	18.288.404	1.762.539.376
	2023	19.605.237	<<	<<	<<	23.579.063	1.783.529.132

CLASSIFICAZIONE ECONOMICA


RIPARTIZIONE PER MINISTERI DELLE SPESE CORRENTI - BILANCIO DI COMPETENZA TRIENNALE 2021 - 2023

(in Euro)

ALLEGATO A/1

999/64/4

MINISTERI	TRASFERIMENTI CORRENTI A ESTERO	RISORSE PROPRIE UNIONE EUROPEA	INTERESSI PASSIVI E REDDITI DA CAPITALE	POSTE CORRETTIVE E COMPENSATIVE	AMMORTAMENTI	ALTRE USCITE CORRENTI	TOTALE
TOTALE	2021 2022 2023	20.620.000.000 21.320.000.000 22.015.000.000	81.507.091.229 82.406.261.030 85.692.458.103	75.215.808.112 74.708.268.286 74.734.042.114	1.169.005.000 1.169.005.000 1.169.005.000	18.723.737.659 17.985.284.974 16.042.546.385	661.602.236.025 643.272.299.589 640.782.340.768



CLASSIFICAZIONE ECONOMICA

RIPARTIZIONE PER MINISTERI DELLE SPESE IN CONTO CAPITALE - BILANCIO DI COMPETENZA TRIENNALE 2021 - 2023

(in Euro)

ALLEGATO A/1

MINISTERI	INVESTIMENTI FISSI LORDE ACQUISTI DI TERRENI	CONTRIBUTI AGLI INVESTIMENTI AD AMMINISTRAZIONI PUBBLICHE	CONTRIBUTI AGLI INVESTIMENTI AD IMPRESE	CONTRIBUTI AGLI INVESTIMENTI A FAMIGLIE E ISTITUZIONI SOCIALI PRIVATE	CONTRIBUTI AGLI INVESTIMENTI A ESTERO	ALTRI TRASFERIMENTI IN CONTO CAPITALE	ACQUISIZIONI DI ATTIVITA' FINANZIARIE	TOTALE
ECONOMIA E FINANZE	2021	538.321.185	53.061.599.332	12.799.212.111	23.000.000	196.639.415	2.884.520.000	77.586.800.144
	2022	524.981.287	64.784.267.798	9.498.262.268	23.000.000	122.949.641	2.208.440.000	83.641.678.806
	2023	478.600.905	65.035.312.477	5.115.604.682	23.000.000	124.189.053	2.212.000.000	80.030.422.952
SVILUPPO ECONOMICO	2021	97.148.966	197.646.145	7.820.983.582	145.000.000	<<	308.000.000	9.733.003.585
	2022	129.598.481	242.746.145	6.542.671.741	25.000.000	<<	185.000.000	7.235.041.259
	2023	82.961.382	274.847.145	7.923.157.143	<<	<<	85.000.000	8.463.240.562
LAVORO E POLITICHE SOCIALI	2021	39.677.761	27.717.378	<<	<<	<<	<<	75.395.139
	2022	29.977.761	27.717.378	<<	<<	<<	<<	57.695.139
	2023	29.977.761	27.717.378	<<	<<	<<	<<	57.695.139
GIUSTIZIA	2021	615.675.860	<<	<<	<<	<<	<<	616.582.686
	2022	565.100.230	<<	<<	<<	<<	<<	565.100.230
	2023	530.659.404	<<	<<	<<	<<	<<	530.659.404
AFFARI ESTERI E DELLA COOPERAZIONE INTERNAZIONALE	2021	79.633.507	103.895.000	<<	100.000	<<	<<	188.828.507
	2022	82.123.507	101.395.000	<<	<<	<<	<<	183.518.507
	2023	39.323.507	101.395.000	<<	<<	<<	<<	140.718.507
ISTRUZIONE	2021	90.639.056	917.787.084	<<	<<	<<	<<	1.008.426.140
	2022	63.585.946	1.250.530.000	<<	<<	<<	<<	1.314.115.946
	2023	58.385.946	1.167.410.000	<<	<<	<<	<<	1.225.795.946
INTERNO	2021	1.151.336.236	4.323.236.168	<<	<<	<<	<<	5.477.772.404
	2022	1.220.612.219	4.010.236.168	<<	<<	<<	<<	5.230.848.387
	2023	1.123.439.195	2.652.736.168	<<	<<	<<	<<	3.776.175.363
AMBIENTE E TUTELA DEL TERRITORIO E DEL MARE	2021	276.884.968	747.773.363	42.000.000	20.000.000	43.000.000	<<	1.130.466.331
	2022	292.830.932	519.279.045	<<	10.000.000	33.000.000	<<	860.567.682
	2023	266.445.563	480.536.532	<<	10.000.000	33.000.000	<<	792.439.800
INFRASTRUTTURE E TRASPORTI	2021	847.484.853	3.039.422.908	1.054.203.417	3.465.827	68.117.388	<<	6.040.405.194
	2022	829.088.433	3.691.489.508	836.137.417	2.949.371	68.117.388	<<	6.215.955.944
	2023	793.779.181	3.816.802.567	1.038.574.228	2.949.371	68.117.388	<<	6.227.481.214
MINISTERO DELL'UNIVERSITA' E DELLA RICERCA	2021	1.322.199	3.133.745.549	13.220.456	7.000.000	178.115.898	<<	3.395.404.102
	2022	322.199	3.241.775.078	13.220.456	7.000.000	177.715.898	<<	3.502.033.631
	2023	322.199	2.968.175.078	16.220.456	7.000.000	177.715.898	<<	3.231.433.631
DIFESA	2021	4.226.804.864	<<	<<	14.617	53.801.000	<<	4.285.920.481
	2022	5.425.930.149	<<	<<	14.617	46.601.000	<<	5.472.545.766
	2023	3.923.642.452	<<	<<	14.617	46.601.000	<<	3.970.288.069
POLITICHE AGRICOLE ALIMENTARI E FORESTALI	2021	95.282.015	181.957.812	575.029.941	<<	<<	<<	868.269.768
	2022	60.605.757	173.379.793	123.704.941	<<	<<	<<	357.690.491
	2023	58.105.324	196.341.173	299.412.441	<<	<<	<<	553.858.938
BENI E ATTIVITA' CULTURALI E TURISMO	2021	614.549.794	5.105.683	484.920.145	38.045.586	<<	<<	1.143.521.208
	2022	530.124.138	4.605.683	484.920.145	38.223.067	<<	<<	1.057.873.033
	2023	504.251.575	4.605.683	484.920.145	37.774.089	<<	<<	1.031.551.492
SALUTE	2021	5.880.652	299.216.192	<<	<<	<<	<<	308.913.649
	2022	880.652	147.813.363	<<	<<	<<	<<	156.740.820
	2023	880.652	163.026.873	<<	<<	<<	<<	169.954.330

CLASSIFICAZIONE ECONOMICA

RIPARTIZIONE PER MINISTERI DELLE SPESE IN CONTO CAPITALE - BILANCIO DI COMPETENZA TRIENNALE 2021 - 2023

(in Euro)

ALLEGATO A/1


999/64/16

MINISTERI	INVESTIMENTI FISSI LORDE ACQUISTI DI TERRENI	CONTRIBUTI AGLI INVESTIMENTI AD AMMINISTRAZIONI PUBBLICHE	CONTRIBUTI AGLI INVESTIMENTI AD IMPRESE	CONTRIBUTI AGLI INVESTIMENTI A FAMIGLIE E ISTITUZIONI SOCIALI PRIVATE	CONTRIBUTI AGLI INVESTIMENTI A ESTERO	ALTRI TRASFERIMENTI IN CONTO CAPITALE	ACQUISIZIONI DI ATTIVITA' FINANZIARIE	TOTALE	
TOTALE	2021 2022 2023	8.680.641.916 9.755.771.691 7.890.775.046	66.039.102.614 78.195.234.959 76.888.906.074	22.789.569.652 17.498.906.968 14.877.889.095	236.626.030 106.187.055 80.738.077	539.673.701 448.383.927 449.623.339	10.381.567.425 7.453.481.041 7.716.753.696	3.192.520.000 2.393.440.000 2.297.000.000	111.859.701.338 115.851.405.641 110.201.685.327




999/056/1

CLASSIFICAZIONE ECONOMICA		ALLEGATO A/2		
A) BILANCIO DI COMPETENZA TRIENNALE 2021 - 2023		2021	2022	2023
ANALISI PER CATEGORIA DELLE ENTRATE FINALI (in Euro)				
TITOLO I - ENTRATE TRIBUTARIE				
CATEGORIA I	- IMPOSTE SUL PATRIMONIO E SUL REDDITO	269.320.032.835	281.829.768.442	289.712.912.746
CATEGORIA II	- TASSE ED IMPOSTE SUGLI AFFARI	178.044.528.282	185.182.933.797	191.971.246.306
CATEGORIA III	- IMPOSTE SULLA PRODUZIONE, SUI CONSUMI E DOGANE	33.350.000.000	35.566.800.000	36.374.500.000
CATEGORIA IV	- MONOPOLI	10.802.800.000	10.858.800.000	10.914.800.000
CATEGORIA V	- LOTTO, LOTTERIE ED ALTRE ATTIVITA' DI GIOCO	16.049.000.000	15.683.000.000	15.792.000.000
TOTALE		507.566.361.117	529.121.302.239	544.765.459.052
TITOLO II - ENTRATE EXTRA-TRIBUTARIE				
CATEGORIA VI	- PROVENTI SPECIALI	1.217.417.829	1.371.702.986	908.599.424
CATEGORIA VII	- PROVENTI DI SERVIZI PUBBLICI MINORI	29.877.718.432	33.911.504.010	28.050.501.886
CATEGORIA VIII	- PROVENTI DEI BENI DELLO STATO	345.188.113	345.035.279	308.899.427
CATEGORIA IX	- PRODOTTI NETTI DI AZIENDE AUTONOME ED UTILI DI GESTIONI	1.800.000.000	1.600.000.000	1.500.000.000
CATEGORIA X	- INTERESSI SU ANTICIPAZIONI E CREDITI VARI DEL TESORO	3.978.452.126	4.409.827.344	4.438.378.209
CATEGORIA XI	- RICUPERI, RIMBORSI E CONTRIBUTI	30.393.889.866	29.005.375.352	30.429.415.879
CATEGORIA XII	- PARTITE CHE SI COMPENSANO NELLA SPESA	2.890.630.694	2.990.627.306	3.090.615.289
TOTALE		70.503.297.060	73.634.072.277	68.726.410.114
TITOLO III - ALIENAZIONE ED AMMORTAMENTO DI BENI PATRIMONIALI E RISCOSSIONE DI CREDITI				
CATEGORIA XIII	- VENDITA DI BENI ED AFFRANCAZIONE DI CANONI	20.510.000	20.510.000	20.510.000
CATEGORIA XIV	- AMMORTAMENTO DI BENI PATRIMONIALI	1.169.005.000	1.169.005.000	1.169.005.000
CATEGORIA XV	- RIMBORSO DI ANTICIPAZIONI E DI CREDITI VARI DEL TESORO	720.997.437	707.236.151	684.557.650
TOTALE		1.910.512.437	1.896.751.151	1.874.072.650
TOTALE ENTRATE FINALI		579.980.170.614	604.652.125.667	615.365.941.816




999/058/1

CLASSIFICAZIONE ECONOMICA			
A) BILANCIO DI COMPETENZA TRIENNALE 2021 - 2023			
ANALISI PER CATEGORIA DELLE SPESE FINALI			
(in Euro)			
	2021	2022	2023
TITOLO I - SPESE CORRENTI			
REDDITI DA LAVORO DIPENDENTE	98.303.857.683	97.016.518.072	96.389.060.009
CONSUMI INTERMEDI	14.809.712.746	13.109.364.806	13.046.905.656
IMPOSTE PAGATE SULLA PRODUZIONE	5.124.494.580	5.005.956.061	4.934.750.122
TRASFERIMENTI CORRENTI AD AMMINISTRAZIONI PUBBLICHE	310.512.794.723	296.140.674.354	298.541.801.914
TRASFERIMENTI CORRENTI A FAMIGLIE E ISTITUZIONI SOCIALI PRIVATE	22.112.312.709	22.247.479.857	19.207.127.670
TRASFERIMENTI CORRENTI A IMPRESE	12.012.307.239	10.809.315.729	7.799.060.815
TRASFERIMENTI CORRENTI A ESTERO	1.491.114.345	1.354.171.420	1.210.582.980
RISORSE PROPRIE UNIONE EUROPEA	20.620.000.000	21.320.000.000	22.015.000.000
INTERESSI PASSIVI E REDDITI DA CAPITALE	81.507.091.229	82.406.261.030	85.692.458.103
POSTE CORRETTIVE E COMPENSATIVE	75.215.808.112	74.708.268.286	74.734.042.114
AMMORTAMENTI	1.169.005.000	1.169.005.000	1.169.005.000
ALTRE USCITE CORRENTI	18.723.737.659	17.985.284.974	16.042.546.385
TOTALE	661.602.236.025	643.272.299.589	640.782.340.768



999/058/2

CLASSIFICAZIONE ECONOMICA		ALLEGATO A/3		
A) BILANCIO DI COMPETENZA TRIENNALE 2021 - 2023		2021	2022	2023
ANALISI PER CATEGORIA DELLE SPESE FINALI (in Euro)				
TITOLO II - SPESE IN CONTO CAPITALE				
INVESTIMENTI FISSI LORDI E ACQUISTI DI TERRENI		8.680.641.916	9.755.771.691	7.890.775.046
CONTRIBUTI AGLI INVESTIMENTI AD AMMINISTRAZIONI PUBBLICHE		66.039.102.614	78.195.234.959	76.888.906.074
CONTRIBUTI AGLI INVESTIMENTI AD IMPRESE		22.789.569.652	17.498.906.968	14.877.889.095
CONTRIBUTI AGLI INVESTIMENTI A FAMIGLIE E ISTITUZIONI SOCIALI PRIVATE		236.626.030	106.187.055	80.738.077
CONTRIBUTI AGLI INVESTIMENTI A ESTERO		539.673.701	448.383.927	449.623.339
ALTRI TRASFERIMENTI IN CONTO CAPITALE		10.381.567.425	7.453.481.041	7.716.753.696
ACQUISIZIONI DI ATTIVITA' FINANZIARIE		3.192.520.000	2.393.440.000	2.297.000.000
	TOTALE	111.859.701.338	115.851.405.641	110.201.685.327
	TOTALE SPESE FINALI	773.461.937.363	759.123.705.230	750.984.026.095



999/646/1

B) QUADRO GENERALE RIASSUNTIVO DEL BILANCIO DI CASSA 2021 - 2023 (in Euro)			
	2021	2022	2023
ENTRATE			
TITOLO I - ENTRATE TRIBUTARIE	481.077.571.262	502.251.066.850	516.233.000.047
TITOLO II - ENTRATE EXTRA-TRIBUTARIE	54.448.392.730	57.598.993.049	52.069.314.144
TITOLO III - ALIENAZIONE ED AMMORTAMENTO DI BENI PATRIMONIALI E RISCOSSIONE CREDITI di cui RISCOSSIONE CREDITI	1.863.766.367 674.251.367	1.849.364.231 659.849.231	1.826.215.700 636.700.700
TOTALE ENTRATE FINALI	537.389.730.359	561.699.424.130	570.128.529.891
TITOLO IV - ACCENSIONE DI PRESTITI	562.797.033.198	480.856.914.631	551.239.650.108
TOTALE COMPLESSIVO ENTRATE	1.100.186.763.557	1.042.556.338.761	1.121.368.179.999
SPESE			
TITOLO I - SPESE CORRENTI	677.522.021.088	653.589.363.468	651.577.456.998
TITOLO II - SPESE IN CONTO CAPITALE di cui ACQUISIZIONE DI ATTIVITA' FINANZIARIE	135.299.287.310 30.202.520.000	114.670.094.561 9.393.440.000	114.740.954.432 14.797.000.000
TOTALE SPESE FINALI	812.821.308.398	768.259.458.029	766.318.411.430
TITOLO III - RIMBORSO PASSIVITA' FINANZIARIE	287.365.455.159	274.296.880.732	355.049.768.569
TOTALE COMPLESSIVO SPESE	1.100.186.763.557	1.042.556.338.761	1.121.368.179.999
RISULTATI DIFFERENZIALI			
ENTRATE TRIBUTARIE ED EXTRATRIBUTARIE	535.525.963.992	559.850.059.899	568.302.314.191
SPESE CORRENTI (-)	677.522.021.088	653.589.363.468	651.577.456.998
RISPARMIO PUBBLICO	-141.996.057.096	-93.739.303.569	-83.275.142.807
TOTALE ENTRATE FINALI	537.389.730.359	561.699.424.130	570.128.529.891
TOTALE SPESE FINALI (-)	812.821.308.398	768.259.458.029	766.318.411.430
SALDO NETTO DA FINANZIARE	-275.431.578.039	-206.560.033.899	-196.189.881.539
TOTALE ENTRATE FINALI AL NETTO DELLA RISCOSSIONE CREDITI	536.715.478.992	561.039.574.899	569.491.829.191
TOTALE SPESE FINALI AL NETTO DI ACQUISIZIONE DI ATTIVITA' FINANZIARIE (-)	782.618.788.398	758.866.018.029	751.521.411.430
INDEBITAMENTO NETTO	-245.903.309.406	-197.826.443.130	-182.029.582.239
TOTALE ENTRATE FINALI	537.389.730.359	561.699.424.130	570.128.529.891
TOTALE COMPLESSIVO SPESE (-)	1.100.186.763.557	1.042.556.338.761	1.121.368.179.999
RICORSO AL MERCATO	-562.797.033.198	-480.856.914.631	-551.239.650.108



999/649/1

segue: B) QUADRO GENERALE RIASSUNTIVO DEL BILANCIO DI CASSA TRIENNALE 2021 - 2023
(in euro)

MINISTERI	SPESA CORRENTE					TOTALE
	FUNZIONAMENTO	INTERVENTI	ONERI COMUNI DI PARTE CORRENTE	ONERI DEL DEBITO PUBBLICO		
ECONOMIA E FINANZE	2021	23.363.236.771	234.328.933.997	42.038.219.799	82.549.774.782	382.280.165.349
	2022	23.334.535.756	240.487.182.784	36.572.737.452	83.443.999.986	383.838.455.978
SVILUPPO ECONOMICO	2021	23.351.732.486	233.455.542.364	37.153.567.046	86.817.157.925	380.777.999.821
	2022	194.177.495	364.493.973	82.078.471	12.720.720	653.470.659
LAVORO E POLITICHE SOCIALI	2021	189.592.785	264.540.856	82.178.471	5.841.525	542.153.637
	2022	183.241.780	149.846.363	81.477.971	2.389.849	416.955.963
GIUSTIZIA	2021	181.500.139	162.930.721.286	519.613.451	<<	163.631.834.876
	2022	183.625.923	145.793.774.917	562.413.451	<<	146.539.814.291
AFFARI ESTERI E DELLA COOPERAZIONE INTERNAZIONALE	2021	182.405.359	149.211.345.813	525.509.619	<<	149.919.260.791
	2022	7.074.379.574	1.167.866.241	128.197.756	<<	8.370.443.571
ISTRUZIONE	2021	6.985.155.198	1.170.947.741	129.647.479	<<	8.285.750.418
	2022	7.108.679.319	1.170.947.741	136.525.664	<<	8.416.152.724
INTERNO	2021	911.521.277	2.441.350.089	45.486.827	<<	3.398.358.193
	2022	925.026.835	1.607.689.352	61.186.827	<<	3.398.358.193
AMBIENTE E TUTELA DEL TERRITORIO E DEL MARE	2021	47.096.441.946	813.129.997	1.852.462.928	<<	2.743.348.006
	2022	44.778.455.813	742.517.421	1.224.574.136	<<	46.745.547.370
INFRASTRUTTURE E TRASPORTI	2021	43.558.211.746	742.817.421	1.224.711.136	<<	45.525.740.303
	2022	11.224.497.743	13.160.296.268	207.911.973	<<	24.592.705.984
MINISTERO DELL'UNIVERSITA' E DELLA RICERCA	2021	10.814.383.891	12.612.840.712	195.932.173	<<	23.851.777.276
	2022	119.593.063	308.882.585	6.923.655	<<	23.623.156.776
DIFESA	2021	121.460.151	289.213.989	5.632.537	681.290	436.080.593
	2022	120.630.514	252.906.752	5.132.537	635.122	416.941.799
POLITICHE AGRICOLE ALIMENTARI E FORESTALI	2021	1.318.715.666	7.491.079.244	27.141.700	<<	379.270.007
	2022	1.300.145.652	6.114.958.531	55.941.700	<<	8.836.936.610
BENI E ATTIVITA' CULTURALI E TURISMO	2021	1.297.825.131	5.816.275.617	36.571.700	<<	7.470.445.883
	2022	535.990.019	8.924.424.474	66.271.324	3.405.442	7.150.672.448
SALUTE	2021	527.017.977	8.923.533.918	66.271.324	2.964.643	9.576.343.102
	2022	19.448.121.789	254.473.819	633.009.759	2.799.972	9.529.650.480
TURISMO	2021	18.582.687.400	237.161.161	602.279.113	<<	20.335.605.367
	2022	102.975.223	238.392.216	679.611.241	<<	9.519.623.191
SALUTE	2021	121.301.257	505.141.770	6.760.517	<<	19.692.127.674
	2022	862.530.875	499.141.770	5.760.517	<<	19.514.164.275
SALUTE	2021	802.577.746	651.110.801	83.919.155	<<	886.213.365
	2022	728.721.560	602.152.457	78.919.155	<<	633.203.544
SALUTE	2021	1.296.634.986	1.435.728.561	31.737.170	<<	597.235.381
	2022	356.219.730	1.383.588.814	22.730.886	<<	1.997.727.831
SALUTE	2021	343.177.727	1.362.729.860	27.621.545	<<	1.537.607.702
	2022				<<	1.409.793.172
SALUTE	2021				<<	2.764.100.717
	2022				<<	1.762.539.430
SALUTE	2021				<<	1.733.529.132
	2022				<<	

999/6.49/2

segue: B) QUADRO GENERALE RIASSUNTIVO DEL BILANCIO DI CASSA TRIENNALE 2021 - 2023 (in euro)					
MINISTERI	SPESE CORRENTI				
	FUNZIONAMENTO	INTERVENTI	ONERI COMUNI DI PARTE CORRENTE	ONERI DEL DEBITO PUBBLICO	TOTALE
2021	113.799.773.118	435.426.211.251	45.729.454.485	82.566.582.234	677.522.021.088
2022	109.400.614.985	421.049.401.986	39.685.905.221	83.453.441.276	653.589.363.468
2023	107.829.548.237	416.646.162.356	40.278.798.455	86.822.947.950	651.577.456.998
TOTALE					



99916/49/2

MINISTERI		SPESSE IN CONTO CAPITALE					TOTALE	TOTALE SPESE FINALI	RIMBORSO DEL DEBITO PUBBLICO	TOTALE GENERALE
		INVESTIMENTI	ALTRE SPESE IN C/CAPITALE	ONERI COMUNI DI CONTO CAPITALE	TOTALE					
					ONERI COMUNI DI CONTO CAPITALE	TOTALE				
ECONOMIA E FINANZE	2021	60.903.611,431	30.255.978,935	7.762.876,079	7.762.876,079	98.922.466,445	481.202.631,794	287.127.929,359	768.330.561,153	
	2022	67.927.620,396	9.485.677,876	5.417.228,103	5.417.228,103	82.830.526,375	466.668.982,353	274.155.497,395	740.824.479,748	
	2023	64.467.548,343	14.841.097,938	5.676.606,044	5.676.606,044	84.985.252,325	465.763.252,146	354.980.462,639	820.743.714,785	
SVILUPPO ECONOMICO	2021	9.881.075,093	20.000,000	64.224,892	64.224,892	9.965.299,985	10.618.770,644	172.959,823	10.791.730,467	
	2022	7.248.833,927	<<	26.624,892	26.624,892	7.275.458,819	7.817.612,456	99.839,017	7.917.451,473	
	2023	8.495.980,069	<<	13.874,892	13.874,892	8.509.854,961	8.926.810,924	31.364,648	8.958.175,572	
LAVORO E POLITICHE SOCIALI	2021	67.395,139	<<	8.000,000	8.000,000	75.395,139	163.707.230,015	<<	163.707.230,015	
	2022	57.695,139	<<	<<	<<	57.695,139	146.597.509,430	<<	146.597.509,430	
	2023	57.695,139	<<	<<	<<	57.695,139	149.976.955,930	<<	149.976.955,930	
GIUSTIZIA	2021	645.023,458	<<	906,826	906,826	645.930,284	8.850.850,648	<<	8.850.850,648	
	2022	565.100,230	<<	<<	<<	565.100,230	8.946.812,128	<<	8.946.812,128	
	2023	530.659,404	<<	<<	<<	530.659,404	3.587.186,700	<<	3.587.186,700	
AFFARI ESTERI E DELLA COOPERAZIONE INTERNAZIONALE	2021	183.628,507	<<	5.200,000	5.200,000	188.828,507	2.926.866,513	<<	2.926.866,513	
	2022	183.518,507	<<	<<	<<	183.518,507	2.734.621,521	<<	2.734.621,521	
	2023	140.718,507	<<	<<	<<	140.718,507	51.070.461,011	<<	51.070.461,011	
ISTRUZIONE	2021	1.308.426,140	<<	<<	<<	1.308.426,140	48.059.663,316	<<	48.059.663,316	
	2022	1.314.115,946	<<	<<	<<	1.314.115,946	46.751.536,249	<<	46.751.536,249	
	2023	1.225.795,946	<<	<<	<<	1.225.795,946	30.146.756,967	19.293,475	30.166.050,442	
INTERNO	2021	5.550.850,983	<<	3.200,000	3.200,000	5.554.050,983	29.082.625,663	19.339,322	29.101.964,985	
	2022	5.230.848,387	<<	<<	<<	5.230.848,387	27.398.732,139	20.412,001	27.419.144,140	
	2023	3.775.575,363	<<	<<	<<	3.775.575,363	2.035.403,132	1.211,166	2.036.614,298	
AMBIENTE E TUTELA DEL TERRITORIO E DEL MARE	2021	1.582.822,539	<<	16.500,000	16.500,000	1.599.322,539	1.356.143,487	827,334	1.356.970,821	
	2022	924.201,688	<<	15.000,000	15.000,000	939.201,688	1.175.131,483	862,252	1.175.993,735	
	2023	783.861,476	<<	12.000,000	12.000,000	795.861,476	15.624.434,999	<<	15.624.434,999	
INFRASTRUTTURE E TRASPORTI	2021	6.080.514,086	500,000	706,484,303	706,484,303	6.787.498,389	13.189.900,196	<<	13.189.900,196	
	2022	5.229.919,640	1.500,000	488.034,673	488.034,673	5.719.454,313	12.914.019,033	<<	12.914.019,033	
	2023	5.503.397,254	<<	259.949,331	259.949,331	5.763.346,585	12.971.747,204	10.769,543	12.982.516,747	
MINISTERO DELL'UNIVERSITA' E DELLA RICERCA	2021	3.333.404,102	<<	62.000,000	62.000,000	3.395.404,102	13.031.684,091	4.014,267	13.035.698,358	
	2022	3.440.033,631	<<	62.000,000	62.000,000	3.502.033,631	12.751.056,822	4.178,940	12.755.235,762	
	2023	3.169.433,631	<<	62.000,000	62.000,000	3.231.433,631	24.638.764,181	<<	24.638.764,181	
DIFESA	2021	4.297.858,814	<<	5.300,000	5.300,000	4.303.158,814	25.171.457,156	<<	25.171.457,156	
	2022	5.478.329,482	<<	1.000,000	1.000,000	5.479.329,482	23.483.560,610	<<	23.483.560,610	
	2023	3.969.396,335	<<	<<	<<	3.969.396,335	1.760.815,429	<<	1.760.815,429	
POLITICHE AGRICOLE ALIMENTARI E FORESTALI	2021	784.602,064	90.000,000	<<	<<	874.602,064	990.894,035	<<	990.894,035	
	2022	337.690,491	20.000,000	<<	<<	357.690,491	1.151.094,319	<<	1.151.094,319	
	2023	553.858,938	<<	<<	<<	553.858,938	3.275.664,174	33.291,793	3.308.955,967	
BENI E ATTIVITA' CULTURALI E TURISMO	2021	1.057.872,043	<<	<<	<<	1.057.872,043	2.441.344,664	17.363,397	2.612.843,142	
	2022	1.031.551,492	<<	<<	<<	1.031.551,492	3.165.068,293	12.488,089	2.453.832,753	
	2023	296.737,576	100.400,000	3.830,000	3.830,000	400.967,576	1.919.788,940	<<	3.165.068,293	
SALUTE	2021	148.789,510	400,000	8.060,000	8.060,000	157.249,510	1.903.483,462	<<	1.919.788,940	
	2022	163.494,330	400,000	6.060,000	6.060,000	169.954,330	1.903.483,462	<<	1.903.483,462	


segue: B) QUADRO GENERALE RIASSUNTIVO DEL BILANCIO DI CASSA TRIENNALE 2021 - 2023
(in euro)




999/649/3

segue: B) QUADRO GENERALE RIASSUNTIVO DEL BILANCIO DI CASSA TRIENNALE 2021 - 2023
(in euro)

MINISTERI	SPESA IN CONTO CAPITALE				TOTALE SPESE FINALI	RIMBORSO DEL DEBITO PUBBLICO	TOTALE GENERALE
	INVESTIMENTI	ALTRE SPESE IN C/CAPITALE	ONERI COMUNI DI CONTO CAPITALE	TOTALE			
TOTALE	2021 2022 2023	30.466.878.935 9.507.577.876 14.841.497.938	8.638.522.100 6.017.947.668 6.030.490.267	135.299.287.310 114.670.094.561 114.740.954.432	812.821.308.398 768.259.458.029 766.318.411.430	287.365.455.159 274.296.880.732 355.049.768.569	1.100.186.763.557 1.042.556.338.761 1.121.368.179.999



RIPARTIZIONE DELLE SPESE PER MINISTERO E DIVISIONI COFOG - BILANCIO DI CASSA TRIENNALE 2021 - 2023											
(in euro)											
MINISTRI	SERVIZI GENERALI DELLE PUBBLICHE AMMINISTRAZIONI	DIFESA	ORDINE PUBBLICO E SICUREZZA	AFFARI ECONOMICI	PROTEZIONE DELL'AMBIENTE	ABITAZIONI E ASSETTO TERRITORIALE	SANITA'	ATTIVITA' RICREATIVE, CULTURALI E DI CULTO	ISTRUZIONE	PROTEZIONE SOCIALE	TOTALE DELLE SPESE
ECONOMIA E FINANZE	2021 628.364.398.115	1.606.228.894	2.593.814.097	86.851.115.174	495.561.600	3.508.523.232	11.630.225.485	4.504.510.494	1.900.000	28.774.284.061	768.330.561.153
	2022 613.743.365.431	1.679.528.894	2.555.807.566	77.390.689.351	5.561.600	2.330.864.509	11.707.334.426	4.276.454.002	<<	27.134.873.968	740.824.479.748
	2023 697.110.758.776	579.528.894	2.550.721.323	77.008.362.423	8.061.600	845.682.765	11.607.304.488	4.212.124.002	<<	26.821.170.513	820.743.714.785
SVILUPPO ECONOMICO	2021 <<	<<	<<	10.584.358.059	175.349.954	<<	<<	14.022.454	<<	18.000.000	10.791.730.467
	2022 <<	<<	<<	7.670.614.219	232.909.688	<<	<<	13.927.565	<<	<<	7.917.451.473
	2023 <<	<<	<<	8.728.649.426	223.194.535	<<	<<	6.331.610	<<	<<	8.958.175.572
LAVORO E POLITICHE SOCIALI	2021 <<	<<	<<	28.456.755.986	<<	<<	<<	<<	<<	135.250.474.028	163.707.230.015
	2022 <<	<<	<<	23.232.951.050	<<	<<	<<	<<	<<	123.364.558.379	146.597.509.430
	2023 <<	<<	<<	25.976.474.113	<<	<<	<<	<<	<<	124.000.481.816	149.976.955.930
GIUSTIZIA	2021 <<	<<	9.013.143.855	<<	<<	<<	<<	<<	<<	3.230.000	9.016.373.855
	2022 <<	<<	8.848.620.648	<<	<<	<<	<<	<<	<<	2.230.000	8.850.850.648
	2023 <<	<<	8.944.582.128	<<	<<	<<	<<	<<	<<	2.230.000	8.946.812.128
AFFARI ESTERI E DELLA COOPERAZIONE INTERNAZIONALE	2021 2.875.791.700	<<	<<	711.395.000	<<	<<	<<	<<	<<	<<	3.587.186.700
	2022 2.765.471.513	<<	<<	161.395.000	<<	<<	<<	<<	<<	<<	2.926.866.513
	2023 2.573.226.521	<<	<<	161.395.000	<<	<<	<<	<<	<<	<<	2.734.621.521
ISTRUZIONE	2021 528.192	<<	<<	4.236	<<	<<	<<	<<	51.069.928.583	<<	51.070.461.011
	2022 531.974	<<	<<	4.236	<<	<<	<<	<<	48.059.127.106	<<	48.059.663.316
	2023 535.793	<<	<<	4.236	<<	<<	<<	<<	46.750.996.220	<<	46.751.536.249
INTERNO	2021 12.001.308.646	15.789.893	11.550.515.442	337.148.020	5.048.543	3.927.000.000	5.000.000	12.244.525	325.000.000	1.986.995.373	30.166.050.442
	2022 11.352.289.242	3.892.350	11.501.814.636	336.648.020	5.048.543	3.619.500.000	<<	2.244.525	325.000.000	1.955.527.669	29.101.964.985
	2023 11.195.183.701	3.890.907	11.332.079.419	336.648.020	2.548.543	2.294.500.000	<<	2.244.525	325.000.000	1.927.049.025	27.419.144.140
AMBIENTE E TUTELA DEL TERRITORIO E DEL MARE	2021 <<	<<	<<	<<	2.020.680.192	15.754.106	<<	<<	<<	<<	2.036.614.298
	2022 <<	<<	<<	<<	1.353.186.121	3.784.700	<<	<<	<<	<<	1.356.970.621
	2023 <<	<<	<<	<<	1.172.209.035	3.784.700	<<	<<	<<	<<	1.175.993.735
INFRASTRUTTURE E TRASPORTI	2021 203.530.196	<<	852.057.081	12.636.231.008	98.070.798	1.776.797.423	3.817.103	3.917.346	484	50.013.559	15.624.434.999
	2022 218.646.841	<<	832.118.264	10.586.607.062	97.316.760	1.446.729.716	3.817.102	4.650.407	484	13.559	13.189.900.196
	2023 230.670.328	<<	824.435.048	10.816.491.602	90.229.913	943.525.855	3.817.101	4.835.143	484	13.559	12.914.019.033
MINISTERO DELL'UNIVERSITA' E DELLA RICERCA	2021 3.173.663.115	<<	<<	689	<<	<<	<<	<<	9.793.852.943	15.000.000	12.982.516.747
	2022 3.278.971.972	<<	<<	689	<<	<<	<<	<<	9.756.725.697	<<	13.035.698.358
	2023 2.853.410.177	<<	<<	689	<<	<<	<<	<<	9.901.824.896	<<	12.755.235.762
DIFESA	2021 100.724.367	20.548.890.935	3.803.831.859	5.677.797	83.078.709	24.460.513	<<	<<	<<	72.100.000	24.638.764.181
	2022 93.844.010	21.078.418.847	3.812.318.162	5.674.709	83.889.914	24.460.513	<<	<<	<<	72.850.000	25.171.457.156
	2023 93.343.971	19.387.494.773	3.814.302.567	5.616.379	84.492.406	24.460.513	<<	<<	<<	73.850.000	23.483.560.610
POLITICHE AGRICOLE ALIMENTARI E FORESTALI	2021 <<	<<	<<	1.759.855.304	20.000	<<	<<	<<	<<	940.125	1.760.815.429
	2022 <<	<<	<<	1.150.134.194	20.000	<<	<<	<<	<<	940.125	990.894.035
	2023 <<	<<	<<	159.677.460	2.046.630	<<	<<	<<	<<	940.125	1.151.094.319
BENI E ATTIVITA' CULTURALI E TURISMO	2021 35.791.793	<<	<<	46.751.737	1.376.662	<<	<<	3.111.439.305	<<	579	3.308.955.967
	2022 19.863.397	<<	<<	62.539.999	1.376.662	<<	<<	2.529.062.505	<<	579	2.612.843.142
	2023 14.988.089	<<	<<	46.751.737	1.376.662	<<	<<	2.390.715.686	<<	579	2.453.832.753
SALUTE	2021 19.563.669	<<	10.230.454	<<	<<	<<	2.609.034.874	<<	<<	525.639.296	3.165.068.293
	2022 19.563.669	<<	10.550.386	<<	<<	<<	1.364.035.589	<<	<<	525.639.296	1.919.788.940
	2023 19.563.669	<<	10.548.245	<<	<<	<<	1.347.732.252	<<	<<	525.639.296	1.903.483.462



999/650/2


RIPARTIZIONE DELLE SPESE PER MINISTERO E DIVISIONI COFOG - BILANCIO DI CASSA TRIENNALE 2021 - 2023
(in euro)

ALLEGATO B

MINISTERI	SERVIZI GENERALI DELLE PUBBLICHE AMMINISTRAZIONI	DIFESA	ORDINE PUBBLICO E SICUREZZA	AFFARI ECONOMICI	PROTEZIONE DELL'AMBIENTE	ABITAZIONI E ASSETTO TERRITORIALE	SANITA'	ATTIVITA' RICREATIVE, CULTURALI E DI CULTO	ISTRUZIONE	PROTEZIONE SOCIALE	TOTALE DELLE SPESE
TOTALE	2021 646.775.299.793	22.170.909.722	27.823.592.788	141.502.218.734	2.880.036.626	9.252.535.274	14.248.677.462	7.646.134.124	61.190.682.010	166.696.677.021	1.100.186.763.557
	2022 631.492.548.049	22.761.841.091	27.561.229.662	120.437.058.246	1.779.309.288	7.425.339.438	13.075.187.117	6.826.339.004	58.140.853.287	153.056.633.575	1.042.556.338.761
	2023 714.091.681.025	19.970.914.574	27.476.668.730	124.230.527.820	1.582.132.694	4.111.953.833	12.958.853.841	6.616.250.966	56.977.821.600	153.351.374.913	1.121.368.179.999



999165211		CLASSIFICAZIONE ECONOMICA						ALLEGATO B/1	
RIPARTIZIONE PER MINISTERI DELLE SPESE CORRENTI - BILANCIO DI CASSA TRIENNALE 2021 - 2023		(in Euro)							
MINISTERI	REDDITI DA LAVORO DIPENDENTE	CONSUMI INTERMEDI	IMPOSTE PAGATE SULLA PRODUZIONE	TRASFERIMENTI CORRENTI AD AMMINISTRAZIONI PUBBLICHE	TRASFERIMENTI CORRENTI A FAMIGLIE E ISTITUZIONI SOCIALI PRIVATE	TRASFERIMENTI CORRENTI A IMPRESE			
ECONOMIA E FINANZE	20158.990.147 20.764.521.809 21.219.732.558	6.543.399.321 6.506.566.984 6.589.590.736	276.708.629 277.046.042 276.866.691	130.900.655.589 127.122.138.718 126.159.635.776	17.733.456.691 18.554.786.691 15.524.024.510	8.502.053.712 9.004.725.019 6.053.625.019			
SVILUPPO ECONOMICO	138.726.765 144.122.282 141.987.968	72.197.717 73.667.487 42.592.861	7.922.905 8.255.818 8.270.733	173.200.208 169.387.201 128.885.208	25.618.800 7.618.800 8.190.800	161.194.763 81.371.763 32.749.763			
LAVORO E POLITICHE SOCIALI	52.372.547 54.320.658 53.963.021	45.874.358 45.530.053 43.190.138	3.197.798 3.319.776 3.296.764	158.477.121.970 143.954.225.601 146.991.046.497	1.106.760.721 1.033.610.721 1.033.360.721	1.687.722 1.687.722 1.687.722			
GIUSTIZIA	5.684.579.880 5.619.850.346 5.745.144.142	1.985.238.139 1.972.537.178 1.965.926.312	359.133.245 354.718.711 362.850.182	43.648.112 42.648.112 40.648.112	278.751.260 278.751.260 278.751.260	<< << <<			
AFFARI ESTERI E DELLA COOPERAZIONE INTERNAZIONALE	773.995.564 792.695.539 797.395.401	132.919.676 118.643.555 112.843.555	13.873.090 14.549.634 14.845.590	647.053.652 637.553.652 633.853.652	30.608.681 30.408.681 25.108.681	610.000.000 60.000.000 60.000.000			
ISTRUZIONE	43.562.592.548 41.839.460.406 40.825.187.284	1.280.193.487 787.509.553 895.356.493	2.758.317.399 2.650.913.266 2.586.595.381	848.739.848 849.039.848 599.339.848	81.967.834 61.967.834 61.967.834	627.134.589 556.230.089 556.230.089			
INTERNO	8.858.644.545 8.884.463.506 8.832.997.066	1.859.749.046 1.509.631.535 1.449.330.865	548.126.679 549.371.226 546.685.689	11.717.971.028 11.303.955.674 11.212.060.499	1.413.538.519 1.420.312.219 1.400.112.219	35.427.385 35.427.385 35.427.385			
AMBIENTE E TUTELA DEL TERRITORIO E DEL MARE	60.065.480 64.548.325 65.625.313	113.368.849 114.013.533 102.214.253	3.500.270 3.756.961 3.842.379	207.263.559 204.748.373 192.748.373	5.000.000 << <<	12.623.308 12.623.308 2.623.308			
INFRASTRUTTURE E TRASPORTI	929.074.853 892.800.187 893.416.655	286.882.323 283.031.452 278.415.060	57.511.481 57.177.304 57.206.707	6.238.279.981 5.400.287.221 5.099.287.221	5.000.000 4.000.000 4.000.000	1.285.097.015 769.858.762 772.825.848			
MINISTERO DELL'UNIVERSITA' E DELLA RICERCA	427.367.595 436.946.087 434.846.053	66.814.988 67.600.375 60.859.062	27.578.020 27.387.589 27.256.894	8.824.750.298 8.853.194.707 8.852.304.151	29.260.000 13.960.000 13.960.000	103.305.000 68.305.000 68.305.000			
DIFESA	16.740.129.914 16.600.399.041 16.480.543.392	1.801.924.255 1.331.032.505 1.282.652.439	1.015.962.432 1.008.638.107 997.803.476	50.196.100 50.194.407 50.194.407	75.064.605 75.921.553 77.028.500	<< << <<			
POLITICHE AGRICOLE ALIMENTARI E FORESTALI	77.781.096 75.938.445 71.146.047	54.298.913 52.070.465 49.078.958	4.310.875 4.216.208 4.131.950	367.114.443 317.294.388 316.294.388	3.031.765 1.551.765 1.551.765	377.907.338 158.197.338 153.697.338			
BENI E ATTIVITA' CULTURALI E TURISMO	704.572.804 674.595.577 653.467.936	203.172.631 170.122.759 111.423.738	40.437.096 38.511.066 37.131.542	439.778.680 436.670.680 434.320.680	276.367.412 118.201.804 107.241.805	309.639.343 76.889.343 61.889.343			
SALUTE	138.468.639 135.882.083 128.414.495	625.455.666 88.982.921 81.954.251	7.964.681 7.800.905 7.655.160	899.823.277 850.791.351 830.491.351	1.041.188.529 641.188.529 641.829.575	4.300.000 << <<			



CLASSIFICAZIONE ECONOMICA

RIPARTIZIONE PER MINISTERI DELLE SPESE CORRENTI - BILANCIO DI CASSA TRIENNALE 2021 - 2023

(in Euro)

ALLEGATO B/1

999/652/2

MINISTERI	REDDITI DA LAVORO DIPENDENTE		CONSUMI INTERMEDI		IMPOSTE PAGATE SULLA PRODUZIONE		TRASFERIMENTI CORRENTI AD AMMINISTRAZIONI PUBBLICHE		TRASFERIMENTI CORRENTI A FAMIGLIE E ISTITUZIONI SOCIALI PRIVATE		TRASFERIMENTI CORRENTI A IMPRESE	
	2021	2022	2021	2022	2021	2022	2021	2022	2021	2022	2021	2022
TOTALE	98.307.362.377	96.980.544.271	15.071.489.369	13.120.940.355	5.124.544.600	5.005.662.613	319.835.596.745	300.192.129.933	22.125.614.817	22.247.279.857	12.030.370.175	10.825.315.729
	96.343.867.331		13.065.428.721		4.934.439.138		301.541.110.163		19.177.127.670		7.799.060.815	



CLASSIFICAZIONE ECONOMICA

RIPARTIZIONE PER MINISTERI DELLE SPESE CORRENTI - BILANCIO DI CASSA TRIENNALE 2021 - 2023

(in Euro)

ALLEGATO B/1

9991652/3

MINISTERI	TRASFERIMENTI CORRENTI A ESTERO	RISORSE PROPRIE UNIONE EUROPEA	INTERESSI PASSIVI E REDDITI DA CAPITALE	POSTE CORRETTIVE E COMPENSATIVE	AMMORTAMENTI	ALTRE USCITE CORRENTI	TOTALE
ECONOMIA E FINANZE	2021	58.388.225	20.620.000.000	81.462.849.782	74.679.075.410	20.175.582.843	382.280.165.349
	2022	58.125.585	21.320.000.000	82.371.574.986	74.181.535.584	22.508.429.560	383.838.455.978
	2023	57.177.955	22.015.000.000	85.662.432.925	74.207.309.412	21.843.599.239	380.777.999.821
SVILUPPO ECONOMICO	2021	46.303.684	<<	12.720.720	10.000.000	5.585.097	653.470.659
	2022	46.303.684	<<	5.841.525	<<	5.585.097	542.153.637
	2023	46.303.684	<<	2.389.849	<<	5.585.097	416.955.963
LAVORO E POLITICHE SOCIALI	2021	<<	<<	<<	42.000.000	3.902.819.760	163.631.834.876
	2022	<<	<<	<<	42.000.000	1.405.119.760	146.539.814.291
	2023	<<	<<	<<	42.000.000	1.750.715.928	149.919.260.791
GIUSTIZIA	2021	<<	<<	962.084	50.000	18.080.851	8.370.443.571
	2022	<<	<<	962.084	50.000	16.232.727	8.285.750.418
	2023	<<	<<	962.084	50.000	21.820.632	8.416.152.724
AFFARI ESTERI E DELLA COOPERAZIONE INTERNAZIONALE	2021	1.152.916.726	<<	<<	<<	36.990.804	3.398.358.193
	2022	1.039.306.141	<<	<<	<<	50.190.804	2.743.348.006
	2023	896.665.331	<<	<<	<<	53.190.804	2.593.903.014
ISTRUZIONE	2021	425.926	<<	<<	<<	602.663.240	49.762.034.871
	2022	425.926	<<	<<	<<	46.745.547.370	44
	2023	425.926	<<	<<	<<	637.448	45.525.740.303
INTERNO	2021	12.845.748	<<	21.609.313	75.093.457	49.700.264	24.592.705.984
	2022	12.845.748	<<	20.563.464	75.093.457	40.113.062	23.851.777.276
	2023	11.845.748	<<	19.490.786	75.093.457	40.113.062	23.623.156.776
AMBIENTE E TUTELA DEL TERRITORIO E DEL MARE	2021	11.603.998	<<	681.290	<<	1.973.839	436.080.593
	2022	11.603.998	<<	635.122	<<	12.179	416.941.799
	2023	11.603.998	<<	600.204	<<	12.179	379.270.007
INFRASTRUTTURE E TRASPORTI	2021	1.101.597	<<	208.900	5.625.697	28.154.763	8.836.936.610
	2022	1.101.597	<<	208.900	5.625.697	56.354.763	7.470.445.883
	2023	1.101.597	<<	208.900	5.625.697	38.584.763	7.150.672.448
MINISTERO DELL'UNIVERSITA' E DELLA RICERCA	2021	1.246.467	<<	3.405.442	12.000	92.603.292	9.576.343.102
	2022	1.176.767	<<	2.964.643	12.000	58.103.292	9.529.650.460
	2023	1.176.767	<<	2.799.972	12.000	58.103.292	9.519.623.191
DIFESA	2021	185.687.636	<<	275.000	403.900.000	62.465.425	20.335.605.367
	2022	162.687.636	<<	275.000	403.900.000	59.079.425	19.692.127.674
	2023	162.687.636	<<	275.000	403.900.000	59.079.425	19.514.164.275
POLITICHE AGRICOLE ALIMENTARI E FORESTALI	2021	489.101	<<	<<	50.000	1.229.834	886.213.365
	2022	489.101	<<	<<	50.000	23.395.834	633.203.544
	2023	489.101	<<	<<	50.000	795.834	597.235.381
BENI E ATTIVITA' CULTURALI E TURISMO	2021	500.000	<<	4.378.688	1.548	18.879.619	1.997.727.831
	2022	500.000	<<	3.235.306	1.548	18.879.619	1.537.607.702
	2023	500.000	<<	2.586.961	1.548	1.229.619	1.409.793.172
SALUTE	2021	19.605.237	<<	<<	<<	27.294.688	2.764.100.717
	2022	19.605.237	<<	<<	<<	18.288.404	1.762.539.430
	2023	19.605.237	<<	<<	<<	23.579.063	1.733.529.132



CLASSIFICAZIONE ECONOMICA

RIPARTIZIONE PER MINISTERI DELLE SPESE CORRENTI - BILANCIO DI CASSA TRIENNALE 2021 - 2023

(in Euro)

ALLEGATO B/1

999/652/4

MINISTERI	TRASFERIMENTI CORRENTI A ESTERO	RISORSE PROPRIE UNIONE EUROPEA	INTERESSI PASSIVI E REDDITI DA CAPITALE	POSTE CORRETTIVE E COMPENSATIVE	AMMORTAMENTI	ALTRE USCITE CORRENTI	TOTALE
TOTALE	2021 2022 2023	20.620.000.000 21.320.000.000 22.015.000.000	81.507.091.229 82.406.261.030 85.691.746.681	75.215.808.112 74.708.268.286 74.734.042.114	1.169.005.000 1.169.005.000 1.169.005.000	25.024.024.319 24.259.764.974 23.897.046.385	677.522.021.088 653.589.363.468 651.577.456.998



CLASSIFICAZIONE ECONOMICA

RIPARTIZIONE PER MINISTERI DELLE SPESE IN CONTO CAPITALE - BILANCIO DI CASSA TRIENNALE 2021 - 2023

(in Euro)

ALLEGATO B/1

MINISTERI	INVESTIMENTI FISSI LORDE ACQUISTI DI TERRENI	CONTRIBUTI AGLI INVESTIMENTI AD AMMINISTRAZIONI PUBBLICHE	CONTRIBUTI AGLI INVESTIMENTI AD IMPRESE	CONTRIBUTI AGLI INVESTIMENTI A FAMIGLIE E ISTITUZIONI SOCIALI PRIVATE	CONTRIBUTI AGLI INVESTIMENTI A ESTERO	ALTRI TRASFERIMENTI IN CONTO CAPITALE	ACQUISIZIONI DI ATTIVITA' FINANZIARIE	TOTALE
ECONOMIA E FINANZE	2021	619.621.063	46.210.423.936	12.809.212.111	23.000.000	196.639.415	29.884.520.000	98.922.466.445
	2022	563.722.119	56.337.581.462	9.498.252.288	23.000.000	122.949.641	9.208.440.000	82.830.526.375
	2023	516.475.905	57.003.853.797	5.115.604.682	23.000.000	124.189.053	14.712.000.000	84.985.252.325
SVILUPPO ECONOMICO	2021	102.101.000	197.646.145	8.028.327.948	145.000.000	<<	318.000.000	9.965.299.985
	2022	129.598.818	242.746.145	6.583.088.964	25.000.000	<<	185.000.000	7.275.458.819
	2023	82.961.382	274.847.145	7.969.771.542	<<	<<	85.000.000	8.509.854.961
LAVORO E POLITICHE SOCIALI	2021	39.677.761	27.717.378	<<	<<	<<	<<	75.395.139
	2022	29.977.761	27.717.378	<<	<<	<<	<<	57.695.139
	2023	29.977.761	27.717.378	<<	<<	<<	<<	57.695.139
GIUSTIZIA	2021	645.023.458	<<	<<	<<	<<	<<	645.930.284
	2022	565.100.230	<<	<<	<<	<<	<<	565.100.230
	2023	530.659.404	<<	<<	<<	<<	<<	530.659.404
AFFARI ESTERI E DELLA COOPERAZIONE INTERNAZIONALE	2021	79.633.507	103.895.000	<<	100.000	<<	<<	188.828.507
	2022	82.123.507	101.395.000	<<	<<	<<	<<	183.518.507
	2023	39.323.507	101.395.000	<<	<<	<<	<<	140.718.507
ISTRUZIONE	2021	90.639.056	1.217.787.084	<<	<<	<<	<<	1.308.426.140
	2022	63.585.946	1.250.530.000	<<	<<	<<	<<	1.314.115.946
	2023	58.385.946	1.167.410.000	<<	<<	<<	<<	1.225.795.946
INTERNO	2021	1.227.614.815	4.323.236.168	<<	<<	<<	<<	5.554.050.983
	2022	1.220.612.219	4.010.236.168	<<	<<	<<	<<	5.230.848.387
	2023	1.122.839.195	2.652.736.168	<<	<<	<<	<<	3.775.575.363
AMBIENTE E TUTELA DEL TERRITORIO E DEL MARE	2021	465.956.231	1.021.566.308	42.000.000	26.000.000	43.000.000	<<	1.599.322.539
	2022	356.463.953	534.280.030	<<	10.000.000	33.000.000	<<	939.201.688
	2023	269.129.254	481.274.517	<<	10.000.000	33.000.000	<<	795.861.476
INFRASTRUTTURE E TRASPORTI	2021	860.585.616	3.598.548.303	1.119.802.484	3.717.772	68.117.388	<<	6.787.498.389
	2022	829.098.433	3.207.478.034	828.224.264	3.007.795	68.117.388	<<	5.719.454.313
	2023	776.941.846	3.369.505.269	1.038.574.228	2.949.371	68.117.388	<<	5.763.346.585
MINISTERO DELL'UNIVERSITA' E DELLA RICERCA	2021	1.322.199	3.133.745.549	13.220.456	7.000.000	178.115.898	<<	3.395.404.102
	2022	322.199	3.241.775.078	13.220.456	7.000.000	177.715.898	<<	3.502.033.631
	2023	4.244.043.197	2.968.175.078	16.220.456	7.000.000	177.715.898	<<	3.231.433.631
DIFESA	2021	5.432.713.865	<<	<<	14.617	53.801.000	<<	4.303.158.814
	2022	3.922.780.718	<<	<<	14.617	46.601.000	<<	5.479.329.482
	2023	97.079.683	185.292.440	576.229.941	<<	<<	<<	3.969.396.335
POLITICHE AGRICOLE ALIMENTARI E FORESTALI	2021	60.605.757	173.379.793	123.704.941	<<	<<	<<	874.602.064
	2022	56.105.324	196.341.173	299.412.441	<<	<<	<<	357.690.491
	2023	745.250.201	6.870.411	484.920.145	39.995.566	<<	<<	553.858.938
BENI E ATTIVITA' CULTURALI E TURISMO	2021	504.251.575	4.605.683	484.920.145	38.223.067	<<	<<	1.277.936.343
	2022	5.880.652	391.270.119	484.920.145	37.774.069	<<	<<	1.057.872.043
	2023	880.652	148.322.053	<<	<<	<<	<<	1.031.551.492
SALUTE	2021	880.652	163.026.873	<<	<<	<<	<<	400.967.576
	2022	880.652	163.026.873	<<	<<	<<	<<	157.249.510
	2023	880.652	163.026.873	<<	<<	<<	<<	169.954.330



CLASSIFICAZIONE ECONOMICA


RIPARTIZIONE PER MINISTERI DELLE SPESE IN CONTO CAPITALE - BILANCIO DI CASSA TRIENNALE 2021 - 2023

ALLEGATO B/1

(in Euro)


999/652/6

MINISTERI	CLASSIFICAZIONE ECONOMICA							TOTALE
	INVESTIMENTI FISSI LORDE ACQUISTI DI TERRENI	CONTRIBUTI AGLI INVESTIMENTI AD AMMINISTRAZIONI PUBBLICHE	CONTRIBUTI AGLI INVESTIMENTI AD IMPRESE	CONTRIBUTI AGLI INVESTIMENTI A FAMIGLIE E ISTITUZIONI SOCIALI PRIVATE	CONTRIBUTI AGLI INVESTIMENTI A ESTERO	ALTRI TRASFERIMENTI IN CONTO CAPITALE	ACQUISIZIONI DI ATTIVITA' FINANZIARIE	
2021	9.224.428.439	60.417.998.841	23.073.713.085	244.827.975	539.673.701	11.596.125.269	30.202.520.000	135.299.287.310
2022	9.864.928.607	69.280.046.824	17.531.411.038	106.245.479	448.383.927	8.045.638.686	9.393.440.000	114.670.094.561
2023	7.913.034.668	68.410.888.081	14.924.503.494	80.738.077	449.623.339	8.165.166.773	14.797.000.000	114.740.954.432
TOTALE								



999/656/1

CLASSIFICAZIONE ECONOMICA		ALLEGATO B/2		
B) BILANCIO DI CASSA TRIENNALE 2021 - 2023		2021	2022	2023
ANALISI PER CATEGORIA DELLE ENTRATE FINALI (in euro)				
TITOLO I - ENTRATE TRIBUTARIE				
CATEGORIA I - IMPOSTE SUL PATRIMONIO E SUL REDDITO		257.940.638.375	270.005.460.039	276.918.964.522
CATEGORIA II - TASSE ED IMPOSTE SUGLI AFFARI		162.935.132.887	170.137.006.811	176.232.735.525
CATEGORIA III - IMPOSTE SULLA PRODUZIONE, SUI CONSUMI E DOGANE		33.350.000.000	35.566.800.000	36.374.500.000
CATEGORIA IV - MONOPOLI		10.802.800.000	10.858.800.000	10.914.800.000
CATEGORIA V - LOTTO, LOTTERIE ED ALTRE ATTIVITA' DI GIUOCO		16.049.000.000	15.683.000.000	15.792.000.000
	TOTALE	481.077.571.262	502.251.066.850	516.233.000.047
TITOLO II - ENTRATE EXTRA-TRIBUTARIE				
CATEGORIA VI - PROVENTI SPECIALI		1.217.561.158	1.371.836.308	908.699.073
CATEGORIA VII - PROVENTI DI SERVIZI PUBBLICI MINORI		24.915.340.621	28.979.061.413	23.086.606.487
CATEGORIA VIII - PROVENTI DEI BENI DELLO STATO		334.196.015	334.387.027	298.160.120
CATEGORIA IX - PRODOTTI NETTI DI AZIENDE AUTONOME ED UTILI DI GESTIONI		1.800.000.000	1.600.000.000	1.500.000.000
CATEGORIA X - INTERESSI SU ANTICIPAZIONI E CREDITI VARI DEL TESORO		2.329.565.447	2.691.839.737	2.577.362.636
CATEGORIA XI - RICUPERI, RIMBORSI E CONTRIBUTI		20.950.948.448	19.620.131.310	20.596.829.628
CATEGORIA XII - PARTITE CHE SI COMPENSANO NELLA SPESA		2.900.781.041	3.001.737.254	3.101.656.200
	TOTALE	54.448.392.730	57.598.993.049	52.069.314.144
TITOLO III - ALIENAZIONE ED AMMORTAMENTO DI BENI PATRIMONIALI E RISCOSSIONE DI CREDITI				
CATEGORIA XIII - VENDITA DI BENI ED AFFRANCAZIONE DI CANONI		20.510.000	20.510.000	20.510.000
CATEGORIA XIV - AMMORTAMENTO DI BENI PATRIMONIALI		1.169.005.000	1.169.005.000	1.169.005.000
CATEGORIA XV - RIMBORSO DI ANTICIPAZIONI E DI CREDITI VARI DEL TESORO		674.251.367	659.849.231	636.700.700
	TOTALE	1.863.766.367	1.849.364.231	1.826.215.700
	TOTALE ENTRATE FINALI	537.389.730.359	561.699.424.130	570.128.529.891



999/658/1

CLASSIFICAZIONE ECONOMICA		ALLEGATO B/3		
B) BILANCIO DI CASSA TRIENNALE 2021 - 2023		2021		
ANALISI PER CATEGORIA DELLE SPESE FINALI		2022		
(in euro)		2023		
TITOLO I - SPESE CORRENTI				
REDDITI DA LAVORO DIPENDENTE		98.307.362.377	96.980.544.271	96.343.867.331
CONSUMI INTERMEDI		15.071.489.369	13.120.940.355	13.065.428.721
IMPOSTE PAGATE SULLA PRODUZIONE		5.124.544.600	5.005.662.613	4.934.439.138
TRASFERIMENTI CORRENTI AD AMMINISTRAZIONI PUBBLICHE		319.835.596.745	300.192.129.933	301.541.110.163
TRASFERIMENTI CORRENTI A FAMIGLIE E ISTITUZIONI SOCIALI PRIVATE		22.125.614.817	22.247.279.857	19.177.127.670
TRASFERIMENTI CORRENTI A IMPRESE		12.030.370.175	10.825.315.729	7.799.060.815
TRASFERIMENTI CORRENTI A ESTERO		1.491.114.345	1.354.171.420	1.209.582.980
RISORSE PROPRIE UNIONE EUROPEA		20.620.000.000	21.320.000.000	22.015.000.000
INTERESSI PASSIVI E REDDITI DA CAPITALE		81.507.091.229	82.406.261.030	85.691.746.681
POSTE CORRETTIVE E COMPENSATIVE		75.215.808.112	74.708.268.286	74.734.042.114
AMMORTAMENTI		1.169.005.000	1.169.005.000	1.169.005.000
ALTRE USCITE CORRENTI		25.024.024.319	24.259.784.974	23.897.046.385
	TOTALE	677.522.021.088	653.589.363.468	651.577.456.998



999/658/2

CLASSIFICAZIONE ECONOMICA		ALLEGATO B/3		
B) BILANCIO DI CASSA TRIENNALE 2021 - 2023		2021	2022	2023
ANALISI PER CATEGORIA DELLE SPESE FINALI (in euro)				
TITOLO II - SPESE IN CONTO CAPITALE				
INVESTIMENTI FISSI LORDI E ACQUISTI DI TERRENI		9.224.428.439	9.864.928.607	7.913.034.668
CONTRIBUTI AGLI INVESTIMENTI AD AMMINISTRAZIONI PUBBLICHE		60.417.998.841	69.280.046.824	68.410.888.081
CONTRIBUTI AGLI INVESTIMENTI AD IMPRESE		23.073.713.085	17.531.411.038	14.924.503.494
CONTRIBUTI AGLI INVESTIMENTI A FAMIGLIE E ISTITUZIONI SOCIALI PRIVATE		244.827.975	106.245.479	80.738.077
CONTRIBUTI AGLI INVESTIMENTI A ESTERO		539.673.701	448.383.927	449.623.339
ALTRI TRASFERIMENTI IN CONTO CAPITALE		11.596.125.269	8.045.638.686	8.165.166.773
ACQUISIZIONI DI ATTIVITA' FINANZIARIE		30.202.520.000	9.393.440.000	14.797.000.000
TOTALE		135.299.287.310	114.670.094.561	114.740.954.432
TOTALE SPESE FINALI		812.821.308.398	768.259.458.029	766.318.411.430



999/701/1

Legge di Bilancio 2021 - 2023 - BILANCIO PER AZIONI


	2021	2022	2023
Organi costituzionali, a rilevanza costituzionale e Presidenza del Consiglio dei ministri (1)	2.426.487.903	2.493.678.133	2.423.178.133
Organi costituzionali (1.1)	1.745.011.671	1.745.511.671	1.746.011.671
Presidenza della Repubblica	224.259.513	224.259.513	224.259.513
Parlamento della Repubblica	1.455.629.208	1.455.629.208	1.455.629.208
Garanzia e legalita' costituzionale delle leggi	58.000.000	58.500.000	59.000.000
Supporto al Parlamento nelle materie di politica economica del lavoro e delle politiche sociali	7.122.950	7.122.950	7.122.950
Presidenza del Consiglio dei Ministri (1.3)	681.476.232	748.166.462	677.166.462
MINISTERO DELL'ECONOMIA E DELLE FINANZE	681.476.232	748.166.462	677.166.462
Indirizzo e coordinamento dell'azione di Governo	482.807.345	518.473.771	563.473.771
Celebrazioni ed eventi a carattere nazionale ed internazionale	58.387.522	79.656.522	40.656.522
Contributo allo Stato dell'8 per mille	62.029.694	62.029.694	62.029.694
Interventi in materia di salvaguardia dei territori montani e aree di confine	78.251.671	88.006.475	11.006.475
Amministrazione generale e supporto alla rappresentanza generale di Governo e dello Stato sul territorio (2)	861.170.187	612.362.008	599.346.777
Attuazione delle funzioni del Ministero dell'Interno sul territorio tramite le strutture centrali e le Prefetture - Uffici Territoriali del Governo (2.2)	861.170.187	612.362.008	599.346.777
Spese di personale per il programma	455.581.889	450.403.079	443.596.036
Gestione e assistenza del personale degli Uffici Territoriali del Governo	141.078	141.078	141.078
Contributo all'Agenzia dei beni confiscati	14.839.549	14.839.549	13.839.549
Spese per la custodia dei veicoli sequestrati ed esercizio delle funzioni sanzionatorie amministrative nelle materie dematerializzate	294.629.536	51.629.536	50.129.536
Gestione dei servizi logistici, amministrativi e del personale delle Prefetture per: ordine pubblico, sicurezza, cittadinanza e immigrazione e coordinamento con le autonomie territoriali	60.488.912	59.875.543	56.167.355
Interventi per il Fondo delle vittime dell'usura e della mafia	35.489.223	35.473.223	35.473.223
Relazioni finanziarie con le autonomie territoriali (3)	132.581.086.335	133.392.231.150	132.238.513.301
Erogazioni a Enti territoriali per interventi di settore (3.1)	2.538.793.667	2.580.384.122	2.569.481.469
Mutui a favore delle Regioni per politiche di settore	1.500.000	1.500.000	-
Finanziamento dei piani di rientro del debito dei Comuni in gestione commissariale straordinaria	537.080.032	487.080.032	487.080.032
Oneri finanziari su mutui contratti a carico dello Stato di prevalente interesse nazionale	865.389.433	803.114.637	760.033.998
Rimborso quota capitale mutui con oneri a carico dello Stato di prevalente interesse nazionale	1.134.824.202	1.288.689.453	1.322.367.439
Compartecipazione e regolazioni contabili ed altri trasferimenti alle autonomie speciali (3.5)	30.722.807.679	31.825.807.679	31.972.622.679
Compartecipazione delle autonomie speciali ai gettiti dei tributi erariali per lo svolgimento delle funzioni assegnate	8.953.067.912	8.761.067.912	8.564.882.912
Regolazioni contabili relative alla compartecipazione delle autonomie speciali ai gettiti dei tributi erariali riscossi direttamente dalle autonomie speciali	21.030.000.000	22.298.000.000	22.751.000.000
Interventi di settore a favore delle Regioni a statuto speciale	739.739.767	766.739.767	656.739.767
Concorso dello Stato al finanziamento della spesa sanitaria (3.6)	81.601.319.806	81.807.129.806	81.885.149.806
Tutela dei livelli essenziali di assistenza	81.520.319.806	81.726.129.806	81.804.149.806
Contributi per strutture sanitarie private	81.000.000	81.000.000	81.000.000
Rapporti finanziari con Enti territoriali (3.7)	2.144.461.208	2.296.901.208	2.379.206.208
Concorso dello Stato per mobilità dei dipendenti pubblici	19.784.768	19.774.768	19.774.768
Compensazione differenze prezzo carburanti in zone di confine	25.000.000	25.000.000	25.000.000
Interventi di settore a favore delle Regioni	919.243.022	1.079.243.022	1.162.223.022
Reintegro del minor gettito IRAP destinato alle Regioni sul costo del lavoro	384.673.000	384.673.000	384.673.000



999/701/2

Legge di Bilancio 2021 - 2023 - BILANCIO PER AZIONI


	2021	2022	2023
Oneri finanziari su mutui contratti a carico dello Stato di prevalente interesse territoriale	232.400.000	221.100.000	209.700.000
Rimborso quota capitale mutui con oneri a carico dello Stato di prevalente interesse territoriale	216.150.000	219.900.000	230.625.000
Attuazione federalismo amministrativo	344.605.320	344.605.320	344.605.320
Rimborso IVA per contratti di servizio di pubblico trasporto	2.605.098	2.605.098	2.605.098
Gestione dell'albo dei segretari comunali e provinciali (3.8)	35.308.259	35.305.205	35.302.395
Spese di personale per il programma	28.785.447	28.782.393	28.779.583
Gestione e assistenza del personale dell'Albo dei segretari comunali	18.708	18.708	18.708
Albo segretari comunali	3.345.733	3.345.733	3.345.733
Formazione specialistica dei dirigenti delle amministrazioni locali	3.158.371	3.158.371	3.158.371
Interventi e cooperazione istituzionale nei confronti delle autonomie locali (3.9)	70.922.102	108.482.728	64.426.171
Spese di personale per il programma	21.608.663	21.355.522	21.095.985
Servizi anagrafici, stato civile e formazione	8.374.083	7.174.083	7.174.083
Servizi elettorali	4.205.405	4.205.405	4.208.405
Supporto alle Amministrazioni sul territorio	174.731	174.731	174.731
Gestione, assistenza e formazione della categoria dei segretari generali delle comunità montane e dei consorzi dei Comuni	-	-	-
Gestione della carta d'identità elettronica	36.559.220	75.572.987	31.772.967
Elaborazione, quantificazione e assegnazione delle risorse finanziarie da attribuire agli enti locali (3.10)	15.467.473.614	14.738.220.402	13.332.324.573
Spese di personale per il programma	3.329.575	3.288.442	2.999.787
Ripartizione risorse agli Enti Locali da devoluzione fiscalità	6.995.328.182	7.234.327.899	7.357.618.525
Attribuzione risorse agli Enti Locali a compensazione di minori entrate da fiscalità	800.825.915	726.168.615	626.593.915
Attribuzione contributi specifici in favore di determinati Enti Locali	4.499.569.276	4.166.507.945	2.835.392.978
Ammortamento mutui per interventi specifici a favore degli Enti Locali	104.950.484	94.457.319	90.252.186
Contributi a rimborso maggiori spese degli Enti Locali per contenimento tariffe servizi pubblici	18.016.680	18.016.680	18.016.680
Anticipazioni per risanamento Enti Locali e contributi in conto interessi per operazioni di indebitamento	-	-	-
Trasferimenti ai Comuni per il contrasto all'evasione fiscale e contributiva	17.000.000	17.000.000	17.000.000
Supporto all'attività di elaborazione e assegnazione dei trasferimenti erariali	222.140	222.140	219.140
Federalismo amministrativo	12.120.933	12.120.933	18.120.933
Concorso dello Stato al finanziamento dei bilanci degli Enti Locali	2.336.110.429	1.786.110.429	1.686.110.429
Contributi a Province e città metropolitane per interventi relativi alla viabilità e all'edilizia scolastica	680.000.000	680.000.000	680.000.000
L'Italia in Europa e nel mondo (4)	63.779.598.764	73.479.271.362	78.421.347.360
Protocollo internazionale (4.1)	6.627.200	6.623.201	6.814.225
Spese di personale per il programma	4.376.707	4.372.708	4.563.732
Visite ufficiali, eventi internazionali e rapporti con il corpo diplomatico-consolare	2.250.493	2.250.493	2.250.493
Cooperazione allo sviluppo (4.2)	1.098.466.676	957.884.542	845.086.259
Spese di personale per il programma	7.262.004	7.239.797	7.212.324
Partecipazione italiana alla cooperazione allo sviluppo in ambito europeo e multilaterale	559.744.823	430.684.896	317.914.086
Attività di indirizzo, valutazione e controllo della cooperazione allo sviluppo	1.921.942	1.921.942	1.921.942
Attuazione delle politiche di cooperazione mediante l'Agenzia Italiana per la Cooperazione allo Sviluppo	529.537.907	518.037.907	518.037.907



999/701/3

Legge di Bilancio 2021 - 2023 - BILANCIO PER AZIONI


	2021	2022	2023
Cooperazione economica e relazioni internazionali (4.4)	35.232.633	34.788.119	34.629.471
Spese di personale per il programma	11.176.812	10.782.956	10.594.308
Cooperazione politica ed economica con i paesi e le organizzazioni regionali dell'Asia, dell'America Latina e dell'Africa subsahariana	3.536.471	3.485.813	3.515.813
Cooperazione multilaterale in campo economico, commerciale e finanziario	20.519.350	20.519.350	20.519.350
Promozione della pace e sicurezza internazionale (4.6)	449.097.147	462.043.337	474.033.438
Spese di personale per il programma	11.346.698	11.292.888	11.282.989
Rapporti politici internazionali e diritti umani	435.756.304	448.756.304	460.756.304
Sicurezza, disarmo e processi di stabilizzazione nelle aree di crisi	1.994.145	1.994.145	1.994.145
Integrazione europea (4.7)	24.280.820	18.246.168	18.185.343
Spese di personale per il programma	8.254.061	8.219.409	8.158.584
Politiche dell'Unione Europea	2.645.673	2.645.673	2.645.673
Accordi economici e politiche di sviluppo con i Paesi dell'Europa	13.381.086	7.381.086	7.381.086
Italiani nel mondo e politiche migratorie (4.8)	66.353.525	74.748.274	33.192.958
Spese di personale per il programma	6.744.369	6.639.118	6.583.802
Politiche e servizi per gli italiani nel mondo	4.664.450	4.664.450	3.164.450
Cooperazione migratoria	54.944.706	63.444.706	23.444.706
Promozione della cultura e della lingua italiana all'estero (4.9)	175.622.394	190.022.441	177.593.581
Spese di personale per il programma	6.048.035	5.748.082	5.819.222
Promozione e diffusione della lingua e della cultura italiana all'estero	103.555.992	118.255.992	105.755.992
Risorse da destinare al personale in servizio presso le istituzioni scolastiche all'estero	66.018.367	66.018.367	66.018.367
Partecipazione italiana alle politiche di bilancio in ambito UE (4.10)	60.600.652.666	70.421.452.666	75.409.112.666
Partecipazione al bilancio UE	20.620.000.000	21.320.000.000	22.015.000.000
Attuazione delle politiche comunitarie in ambito nazionale	39.980.652.666	49.101.452.666	53.394.112.666
Politica economica e finanziaria in ambito internazionale (4.11)	567.129.087	543.009.313	647.058.725
Politiche di cooperazione economica in ambito internazionale	17.733.916	14.333.916	13.733.916
Partecipazione a banche, fondi ed organismi internazionali	462.995.897	436.915.897	539.975.897
Cancellazione debito paesi poveri	86.399.274	91.759.500	93.348.912
Presenza dello Stato all'estero tramite le strutture diplomatico-consolari (4.12)	103.660.263	97.499.330	98.098.472
Spese di personale per il programma	1.300.585	1.299.652	1.298.794
Funzionamento delle strutture diplomatico-consolari e attività istituzionali delle sedi all'estero	102.359.678	96.199.678	96.799.678
Rappresentanza all'estero e servizi ai cittadini e alle imprese (4.13)	629.204.374	649.706.811	654.339.025
Spese di personale per il programma all'estero	129.195.405	141.161.613	146.116.628
Risorse connesse all'impiego di personale all'estero	498.241.501	506.777.730	506.454.929
Programmazione, distribuzione ed avvicendamento del personale in Italia e all'estero, servizi ed aggiornamento professionale	1.767.468	1.767.468	1.767.468
Coordinamento dell'Amministrazione in ambito internazionale (4.14)	16.092.188	16.083.089	16.074.716
Spese di personale per il programma	10.255.404	10.246.305	10.237.932
Programmazione e coordinamento dell'Amministrazione	3.734.470	3.734.470	3.734.470
Tutela dei connazionali nelle crisi internazionali	1.883.766	1.883.766	1.883.766
Attività di controllo e prevenzione dell'autorità nazionale - UAMA	218.548	218.548	218.548
Comunicazione in ambito internazionale (4.15)	3.954.229	3.941.520	3.908.699
Spese di personale per il programma	3.002.300	2.989.591	2.956.770
Comunicazione istituzionale e rapporti con i media	951.929	951.929	951.929



999/701/4

Legge di Bilancio 2021 - 2023 - BILANCIO PER AZIONI


	2021	2022	2023
Sicurezza delle strutture in Italia e all'estero e controlli ispettivi. (4.17)	3.225.562	3.222.551	3.219.782
Spese di personale per il programma	2.766.350	2.763.339	2.760.570
Sicurezza e controlli delle strutture dell'Amministrazione	459.212	459.212	459.212
Difesa e sicurezza del territorio (5)	24.336.148.468	25.064.850.646	22.210.331.897
Approntamento e impiego Carabinieri per la difesa e la sicurezza (5.1)	6.697.173.468	6.740.589.919	6.806.830.367
Spese di personale per il programma	6.121.799.683	6.127.803.567	6.159.549.759
Comando, pianificazione, coordinamento e controllo di vertice. Sostegno logistico e amministrativo	299.617.356	311.857.668	315.077.550
Approntamento ed impiego delle unità operative per l'espletamento dei compiti militari e di polizia	89.768.298	89.768.298	89.768.298
Formazione ed addestramento del personale	14.669.614	14.669.614	14.669.614
Ammodernamento/Rinnovamento dello Strumento Operativo	122.580.943	149.059.768	184.340.642
Gestione e assistenza del personale dell'Arma	47.431.004	47.431.004	43.424.504
Approntamento, impiego e ricondizionamento dei Comandi e Reparti dell'Arma dei Carabinieri per le missioni internazionali	1.306.570	-	-
Approntamento e impiego delle forze terrestri (5.2)	5.528.605.086	5.418.136.269	5.244.482.924
Spese di personale per il programma	4.996.533.779	4.936.001.237	4.762.344.585
Comando, pianificazione, coordinamento e controllo di vertice delle forze terrestri	2.419.696	2.419.696	2.419.696
Approntamento ed impiego delle unità operative per l'espletamento dei compiti militari delle forze terrestri	5.148.370	5.148.370	5.148.370
Formazione militare del personale delle forze terrestri	16.224.518	16.259.487	16.262.794
Sostegno logistico e supporto territoriale delle forze terrestri	434.205.352	434.246.052	434.246.052
Approntamento, impiego e ricondizionamento dei Comandi e Reparti delle forze terrestri per le missioni internazionali	49.981.244	-	-
Gestione e assistenza per il personale delle forze terrestri	24.092.127	24.061.427	24.061.427
Approntamento e impiego delle forze marittime (5.3)	2.146.990.018	2.080.536.215	2.049.650.988
Spese di personale per il programma	1.875.411.456	1.842.850.584	1.811.962.150
Comando, pianificazione, coordinamento e controllo di vertice delle forze marittime	2.531.655	2.531.655	2.531.655
Approntamento ed impiego delle unità operative per l'espletamento dei compiti militari delle forze marittime	10.006.985	10.006.985	10.006.985
Formazione militare del personale delle forze marittime	12.268.048	12.285.533	12.288.740
Sostegno logistico e supporto territoriale delle forze marittime	199.347.141	200.347.141	200.347.141
Approntamento, impiego e ricondizionamento dei Comandi e Reparti delle forze marittime per le missioni internazionali	34.910.416	-	-
Gestione e assistenza del personale delle forze marittime	12.514.317	12.514.317	12.514.317
Approntamento e impiego delle forze aeree (5.4)	2.874.531.608	2.814.975.358	2.783.403.263
Spese di personale per il programma	2.525.326.503	2.497.701.416	2.466.322.198
Comando, pianificazione, coordinamento e controllo di vertice delle forze aeree	1.584.646	1.348.680	1.348.680
Approntamento ed impiego delle unità operative per l'espletamento dei compiti militari delle forze aeree	43.913.598	36.527.722	36.931.882
Formazione militare del personale delle forze aeree	25.063.340	34.328.891	32.886.289
Sostegno logistico e supporto territoriale delle forze aeree	202.023.464	200.188.440	201.030.798
Trasporto aereo di Stato	38.011.767	38.011.767	38.011.767
Approntamento, impiego e ricondizionamento dei Comandi e Reparti delle forze aeree per le missioni internazionali	31.583.550	-	-
Gestione e assistenza per il personale delle forze aeree	7.024.740	6.868.442	6.871.649



999/701/5

Legge di Bilancio 2021 - 2023 - BILANCIO PER AZIONI


	2021	2022	2023
Pianificazione generale delle Forze Armate e approvvigionamenti militari (5.6)	5.605.948.288	6.410.612.885	4.825.964.355
Spese di personale per il programma	777.773.116	764.865.449	754.693.478
Comando, pianificazione, coordinamento e controllo di vertice interforze - area tecnico/operativa	908.230	908.230	908.230
Acquisizione e mantenimento delle qualifiche e della capacità operativa delle unità	3.680.359	3.680.359	3.680.359
Formazione militare del personale	4.726.471	4.553.838	4.660.785
Sostegno logistico e supporto territoriale delle forze armate	63.770.107	56.092.765	19.790.128
Ammodernamento, rinnovamento e sostegno delle capacità dello Strumento Militare	4.027.206.965	5.198.024.889	3.669.447.936
Pianificazione generale, direzione e coordinamento di vertice - area tecnico/amministrativa e tecnico/industriale	25.899.016	22.251.039	22.396.039
Approvvigionamenti comuni a supporto dell'area tecnico operativa	505.151.793	203.899.626	204.095.710
Aggiornamento, specializzazione e qualificazione tecnica e amministrativa del personale della Difesa	1.094.409	549.409	404.409
Ricerca tecnologica nel settore della difesa	50.139.636	53.139.636	44.139.636
Gestione e assistenza del personale militare	101.797.629	102.647.645	101.747.645
Servizi generali e supporto alle missioni internazionali	43.800.557	-	-
Missioni internazionali (5.8)	1.482.900.000	1.600.000.000	500.000.000
Missioni internazionali	1.482.900.000	1.600.000.000	500.000.000
Giustizia (6)	9.242.365.356	9.111.683.096	9.212.647.676
Amministrazione penitenziaria (6.1)	3.151.098.929	3.216.034.293	3.231.387.136
Spese di personale per il programma (personale amministrativo e magistrati)	204.314.764	214.611.530	210.722.745
Spese di personale per il programma (polizia penitenziaria)	2.137.486.416	2.199.569.101	2.255.781.994
Servizi tecnici e logistici connessi alla custodia delle persone detenute	286.324.862	277.832.998	275.293.164
Accoglienza, trattamento penitenziario e politiche di reinserimento delle persone sottoposte a misure giudiziarie	321.522.835	310.604.335	305.788.562
Realizzazione di nuove infrastrutture, potenziamento e ristrutturazione nell'ambito dell'edilizia carceraria	127.395.477	141.464.394	111.116.234
Supporto per l'erogazione dei servizi penitenziari	18.577.894	16.461.394	16.461.394
Gestione e assistenza del personale del programma Amministrazione penitenziaria	55.476.681	55.490.541	56.223.043
Giustizia civile e penale (6.2)	4.203.060.678	4.010.589.718	4.091.537.819
Spese di personale per il programma (personale civile)	1.391.517.701	1.287.869.170	1.262.654.189
Spese di personale per il programma (magistrati)	1.869.060.772	1.829.340.287	1.934.654.190
Attività di verbalizzazione atti processuali e videoconferenza nell'ambito dei procedimenti giudiziari	48.261.419	48.261.419	44.261.419
Funzionamento della Scuola Superiore della Magistratura	13.335.928	13.335.928	13.335.928
Sviluppo degli strumenti di innovazione tecnologica in materia informatica e telematica per l'erogazione dei servizi di giustizia	239.327.475	211.264.844	183.598.672
Funzionamento uffici giudiziari	630.298.680	609.280.264	636.391.937
Efficientamento del sistema giudiziario	11.258.703	11.237.806	16.641.484
Giustizia minorile e di comunità (6.3)	283.852.756	283.058.171	282.645.349
Spese di personale per il programma (personale amministrativo e magistrati)	136.998.166	136.958.212	136.921.452
Spese di personale per il programma (polizia penitenziaria)	71.624.868	71.580.237	71.539.175
Trattamento, interventi e politiche di reinserimento delle persone sottoposte a misure giudiziarie, attuazione provvedimenti autorità giudiziaria	44.758.832	44.758.832	44.758.832
Realizzazione di nuove infrastrutture, potenziamento e ristrutturazione per la giustizia minorile e di comunità	9.369.949	9.659.949	9.724.949
Supporto per l'erogazione dei servizi per la giustizia minorile e di comunità	19.187.996	18.187.996	17.787.996
Cooperazione internazionale in materia civile minorile	69.776	69.776	69.776



999/701/6

Legge di Bilancio 2021 - 2023 - BILANCIO PER AZIONI

	2021	2022	2023
Gestione del personale per il programma Giustizia minorile e di comunità	1.843.169	1.843.169	1.843.169
Giustizia tributaria (6.5)	185.654.917	184.401.523	184.083.128
Spese di personale per il programma	73.411.588	72.114.604	71.752.184
Contenzioso tributario e Garanzia dei diritti del contribuente	112.243.329	112.286.919	112.330.944
Servizi di gestione amministrativa per l'attività giudiziaria (6.6)	1.201.218.661	1.200.063.473	1.199.756.139
Spese di personale per il programma (personale civile)	9.959.137	9.953.949	9.946.615
Spese di personale per il programma (magistrati)	5.592.394	5.592.394	5.592.394
Magistratura onoraria	214.599.725	214.449.725	214.449.725
Supporto allo svolgimento dei procedimenti giudiziari attraverso le spese di giustizia	592.990.940	592.990.940	592.990.940
Supporto allo svolgimento dei procedimenti giudiziari attraverso intercettazioni	213.718.734	213.718.734	213.718.734
Equa riparazione in caso di violazione del termine ragionevole del processo	140.000.000	140.000.000	140.000.000
Supporto all'erogazione dei servizi di giustizia	18.467.481	17.467.481	17.167.481
Cooperazione internazionale in materia civile e penale	2.849.360	2.849.360	2.849.360
Abilitazione alla professione forense e accesso alla professione notarile	3.040.890	3.040.890	3.040.890
Giustizia amministrativa (6.7)	184.979.415	185.035.918	190.738.105
MINISTERO DELL'ECONOMIA E DELLE FINANZE	184.979.415	185.035.918	190.738.105
Giustizia amministrativa	184.979.415	185.035.918	190.738.105
Autogoverno della magistratura (6.8)	32.500.000	32.500.000	32.500.000
Garanzia dell'autonomia e indipendenza dell'ordine giudiziario	32.500.000	32.500.000	32.500.000
Ordine pubblico e sicurezza (7)	12.147.348.455	12.068.921.321	11.891.006.116
Sicurezza democratica (7.4)	872.026.511	872.018.070	872.027.848
Sistema di informazione per la sicurezza della Repubblica	872.026.511	872.018.070	872.027.848
Concorso della Guardia di Finanza alla sicurezza pubblica (7.5)	1.661.496.554	1.638.329.532	1.629.564.763
Spese di personale per il programma	1.340.051.762	1.335.218.379	1.335.463.469
Gestione e assistenza del personale del Corpo della Guardia di Finanza	1.447.632	1.447.632	1.447.632
Contrasto alla criminalità, operazioni di polizia aereo marittima, ambientale e di tutela del patrimonio artistico	49.072.960	48.104.437	47.178.184
Sicurezza pubblica, controllo del territorio e tutela dell'ordine pubblico	110.885.076	111.158.800	111.435.657
Reclutamento, specializzazione e qualificazione a supporto dell'ordine pubblico, della sicurezza e del controllo del territorio ed a contrasto alla criminalità	2.029.263	2.029.263	2.029.263
Investimenti finalizzati al miglioramento e ammodernamento delle strutture, dei mezzi e delle dotazioni	158.009.861	140.371.021	132.010.558
Sicurezza e controllo nei mari, nei porti e sulle coste (7.7)	837.884.010	845.559.636	842.531.376
Spese di personale per il programma (personale militare)	643.383.770	641.066.429	641.759.082
Spese di personale per il programma (personale civile)	17.310.336	17.303.106	17.296.456
Gestione ed assistenza del personale del Corpo delle Capitanerie di porto	393.808	393.808	393.808
Trattamenti provvisori di pensione	7.580.204	7.580.204	7.580.204
Controllo e vigilanza a tutela delle coste, del mare e delle sue risorse	39.699.249	35.187.820	37.419.890
Salvaguardia della vita umana in mare	50.540.299	50.240.299	50.600.299
Sicurezza e controllo della navigazione	21.925.070	20.900.247	20.900.247
Potenziamento relativo alla componente aeronavale e dei sistemi di telecomunicazione del Corpo delle Capitanerie di porto	57.051.274	72.887.723	66.581.390
Contrasto al crimine, tutela dell'ordine e della sicurezza pubblica (7.8)	7.581.195.105	7.547.500.229	7.476.252.103
Spese di personale per il programma (personale civile)	345.373.125	342.691.411	334.225.436
Spese di personale per il programma (Polizia di Stato)	6.063.262.651	6.044.315.912	5.995.838.914
Gestione e assistenza del personale della Polizia di Stato	10.622.576	10.503.156	9.802.756
Formazione ed addestramento della Polizia di Stato	72.308.286	72.955.330	75.551.876



999/701/7

Legge di Bilancio 2021 - 2023 - BILANCIO PER AZIONI

	2021	2022	2023
Potenziamento e ammodernamento della Polizia di Stato	526.900.602	582.584.473	578.870.648
Servizi di prevenzione, controllo del territorio e sicurezza stradale	402.982.692	348.039.493	337.124.559
Contrasto all'immigrazione clandestina e sicurezza delle frontiere e delle principali stazioni ferroviarie	157.286.371	143.951.652	143.079.112
Servizi speciali di pubblica sicurezza	2.458.802	2.458.802	1.758.802
Servizio permanente dell'Arma dei Carabinieri per la tutela dell'ordine e la sicurezza pubblica (7.9)	483.636.224	467.584.224	445.657.760
Risorse da assegnare per competenze accessorie destinate all'Arma dei Carabinieri	146.129.895	146.129.895	145.673.931
Partecipazione dell'Arma dei Carabinieri all'attività di prevenzione e contrasto al crimine	186.645.928	170.593.928	150.193.928
Partecipazione dell'Arma dei Carabinieri all'attività di ordine pubblico e pubblico soccorso	150.860.401	150.860.401	149.789.901
Pianificazione e coordinamento Forze di polizia (7.10)	711.110.051	697.929.630	624.972.266
Risorse da assegnare per competenze accessorie destinate alle Forze di Polizia	92.320.562	85.903.562	85.665.141
Formazione ed addestramento delle Forze di Polizia	13.849.494	13.849.494	13.360.213
Potenziamento e ammodernamento delle Forze di Polizia	255.259.962	236.825.250	154.588.991
Partecipazione delle Forze di Polizia all'attività di contrasto al crimine	79.846.638	78.445.793	76.914.671
Partecipazione delle Forze di Polizia all'attività di ordine pubblico e pubblico soccorso	93.964.749	92.536.885	109.574.604
Spese di carattere riservato per: l'attuazione dei programmi di protezione, lotta alla criminalità organizzata, traffico illecito di stupefacenti	95.459.486	110.459.486	104.959.486
Speciali elargizioni in favore delle vittime del dovere e delle loro famiglie	80.409.160	79.909.160	79.909.160
Ammortamento mutui per potenziamento e ammodernamento delle Forze di Polizia	-	-	-
Soccorso civile (8)	6.291.674.936	5.107.828.381	3.650.607.953
Gestione del sistema nazionale di difesa civile (8.2)	15.416.633	4.930.007	4.928.564
Spese di personale per il programma	1.764.574	1.724.816	1.723.373
Attività di difesa civile	882.874	882.874	882.874
Assistenza alle popolazioni in occasione di pubbliche calamità	12.769.185	2.322.317	2.322.317
Prevenzione dal rischio e soccorso pubblico (8.3)	2.675.074.445	2.761.645.971	2.752.394.730
Spese di personale per il programma (personale civile)	15.903.588	15.411.491	14.981.982
Spese di personale per il programma (Corpo Nazionale dei Vigili del Fuoco)	1.926.568.318	1.981.168.784	1.981.885.466
Gestione e assistenza del personale dei Vigili del Fuoco	13.992.613	14.467.613	14.467.613
Gestione del soccorso pubblico	253.110.896	257.587.322	252.902.271
Servizi di prevenzione incendi e di vigilanza antincendio	488.842	488.842	488.842
Prevenzione e contrasto dei rischi non convenzionali e funzionamento della rete nazionale per il rilevamento della ricaduta radioattiva	5.914.272	4.914.272	3.414.272
Concorso della flotta aerea del Corpo Nazionale dei Vigili del Fuoco alla lotta attiva agli incendi boschivi	89.731.360	89.731.360	89.731.360
Formazione ed addestramento dei Vigili del Fuoco	11.127.477	11.127.477	11.127.477
Ammodernamento e potenziamento dei Vigili del Fuoco	343.737.079	371.748.810	368.395.447
Speciali elargizioni in favore delle vittime del dovere e delle famiglie dei Vigili del Fuoco	14.500.000	15.000.000	15.000.000
Interventi per pubbliche calamità' (8.4)	1.461.436.576	1.813.743.844	390.713.844
MINISTERO DELL'ECONOMIA E DELLE FINANZE	1.461.436.576	1.813.743.844	390.713.844
Sostegno alla ricostruzione	1.361.436.576	1.713.743.844	190.713.844
Prevenzione rischio sismico	100.000.000	100.000.000	200.000.000



999/701/8

Legge di Bilancio 2021 - 2023 - BILANCIO PER AZIONI

	2021	2022	2023
Protezione civile (8.5)	2.139.747.282	527.508.559	502.570.815
Coordinamento del sistema di protezione civile	79.528.894	79.528.894	79.528.894
Protezione civile di primo intervento	1.099.982.919	393.182.919	393.182.919
Interventi per emergenze diverse da calamita' naturali	14.235.469	10.359.004	6.159.002
Ammortamento mutui e prestiti obbligazionari attivati a seguito di calamita' naturali	46.000.000	44.437.742	23.700.000
Interventi infrastrutturali di prima emergenza derivante da dissesto idrogeologico	900.000.000	-	-
Agricoltura, politiche agroalimentari e pesca (9)	1.699.745.009	934.446.001	1.119.298.146
Politiche europee ed internazionali e dello sviluppo rurale (9.2)	747.133.457	430.966.292	620.633.132
Spese di personale per il programma	9.027.162	8.770.881	7.904.024
Partecipazione ai processi decisionali per gli accordi internazionali e per la politica agricola comune e azioni di sostegno ai mercati	15.456.174	1.853.485	1.660.985
Politiche del sistema agricolo a livello nazionale ed internazionale per il settore dello sviluppo rurale e supporto per gli investimenti produttivi in agricoltura	26.177.874	11.133.101	210.633.101
Piano irriguo nazionale	166.380.685	183.534.859	194.703.306
Tutela settore agricolo a seguito di avversità climatiche, salvaguardia della biodiversità e del patrimonio genetico vegetale, servizio fitosanitario e contrasto epizootie	314.828.712	62.678.712	47.678.712
Promozione della ricerca nel settore agricolo agroalimentare e rurale, miglioramento genetico vegetale	140.326.653	130.376.653	128.434.403
Rilancio settore zootecnico e miglioramento genetico del bestiame	26.886.197	26.718.601	24.718.601
Distribuzione di derrate alimentari alle persone indigenti e progetti contro gli sprechi alimentari	48.050.000	5.900.000	4.900.000
Vigilanza, prevenzione e repressione frodi nel settore agricolo, agroalimentare, agroindustriale e forestale (9.5)	50.965.366	49.391.391	44.626.127
Spese di personale per il programma	37.786.129	36.563.240	34.444.023
Prevenzione e repressione delle frodi e tutela della qualità dei prodotti agroalimentari	6.348.399	6.137.313	5.291.266
Analisi di laboratorio ed attività di ricerca e sperimentazione analitica per il contrasto alle frodi agroalimentari	5.645.398	5.505.398	3.705.398
Azione anti frode svolta dal Comando dei Carabinieri	1.185.440	1.185.440	1.185.440
Politiche Agricole a tutela del comparto agroalimentare per la corretta destinazione dei finanziamenti UE e la sicurezza alimentare			
Politiche competitive, della qualità agroalimentare, della pesca, dell'ippica e mezzi tecnici di produzione (9.6)	901.646.186	454.088.318	454.038.887
Spese di personale per il programma	14.072.779	13.701.797	12.863.076
Interventi a favore del settore pesca e acquacoltura	59.193.489	36.693.489	36.693.489
Competitività delle filiere agroalimentari, sviluppo delle imprese e della cooperazione per la valorizzazione del sistema agroalimentare italiano	643.048.079	228.937.276	235.419.026
Sviluppo del sistema informativo agricolo nazionale	22.939.143	12.363.060	11.203.600
Interventi a favore del settore ippico	162.392.696	162.392.696	157.859.696
Energia e diversificazione delle fonti energetiche (10)	326.679.048	426.017.018	388.654.383
Promozione dell'efficienza energetica, delle energie rinnovabili e regolamentazione del mercato energetico (10.7)	113.197.333	166.318.091	100.184.333
Spese di personale per il programma	3.987.041	3.983.806	3.973.332
Iniziativa per la decarbonizzazione, regolamentazione delle modalità di incentivazione dell'efficienza energetica e delle fonti rinnovabili	64.210.292	102.334.285	51.211.001
Regolamentazione e sviluppo della concorrenza sui mercati energetici; promozione dello sviluppo economico nelle regioni interessate dalle estrazioni di idrocarburi e sostenibilità di tali attività	45.000.000	60.000.000	45.000.000



999/701/9

Legge di Bilancio 2021 - 2023 - BILANCIO PER AZIONI

	2021	2022	2023
Innovazione, reti energetiche, sicurezza in ambito energetico e di georisorse (10.8)	213.481.715	259.698.927	288.470.050
Spese di personale per il programma	5.718.287	5.735.499	5.694.622
Sviluppo infrastrutture e sicurezza dei sistemi elettrico, gas, e petrolio; controllo delle attività su georisorse e materie prime strategiche	22.371.635	24.071.635	7.365.635
Ricerca sulle tecnologie sostenibili in ambito energetico e ambientale	185.391.793	229.891.793	275.409.793
Competitività e sviluppo delle imprese (11)	38.294.914.834	31.746.056.121	28.751.084.440
Promozione e attuazione di politiche di sviluppo, competitività e innovazione, di responsabilità sociale d'impresa e movimento cooperativo (11.5)	4.411.799.775	3.170.490.633	1.264.878.360
Spese di personale per il programma	6.711.871	6.653.105	6.516.975
Politica industriale e politiche per la competitività, gestione delle procedure commissariali	770.288.363	82.588.363	46.278.363
Realizzazione di progetti di ricerca e sviluppo tecnologico dell'industria aeronautica	649.147.051	550.778.958	353.782.956
Interventi per l'innovazione del sistema produttivo del settore dell'aerospazio, della sicurezza e della difesa	2.799.097.787	2.423.915.505	823.671.409
Ammortamento mutui per interventi nel settore dell'aerospazio, della sicurezza e della difesa	185.680.543	105.680.542	33.754.497
Promozione delle PMI e del movimento cooperativo	874.160	874.160	874.160
Vigilanza sul sistema cooperativo, sulle società e sistema camerale (11.6)	26.454.064	25.778.157	24.388.309
Spese di personale per il programma	6.331.548	5.670.641	5.571.293
Vigilanza sulle società fiduciarie e di revisione, sul sistema cooperativo e camerale e registro delle imprese	18.833.564	18.823.564	17.570.564
Gestione delle procedure di liquidazione coatta amministrativa di enti cooperativi e società fiduciarie	1.288.952	1.283.952	1.246.452
Incentivazione del sistema produttivo (11.7)	5.123.074.913	3.607.891.985	6.887.789.196
Spese di personale per il programma	7.993.739	7.956.077	7.953.288
Finanziamenti agevolati, contributi in c/interessi e in c/capitale, per lo sviluppo delle imprese	4.062.949.466	2.361.246.100	2.041.196.100
Garanzie e sostegno al credito alle PMI	1.052.131.708	1.238.689.808	4.838.639.808
Incentivi alle imprese per interventi di sostegno (11.8)	1.812.094.829	437.094.829	405.094.829
Agevolazioni sui finanziamenti alle imprese concessi sul FRI	85.000.000	115.000.000	115.000.000
Garanzie assunte dallo Stato	334.017.906	84.017.906	59.017.906
Sostegno finanziario al sistema produttivo interno e sviluppo della cooperazione	1.393.076.923	238.076.923	231.076.923
Interventi di sostegno tramite il sistema della fiscalità (11.9)	26.828.464.867	24.421.764.867	20.093.064.867
Settore agricolo	7.000.000	7.000.000	7.000.000
Turismo e alberghi	200.000.000	-	-
Settore cinema, musica, arti, cultura e editoria	181.969.750	181.969.750	171.969.750
Ricerca e sviluppo	1.343.500.000	895.500.000	447.500.000
Attività manifatturiere	89.475.000	87.975.000	37.975.000
Ricostruzione di imprese danneggiate da eventi sismici	618.200.117	618.200.117	618.200.117
Sospensione versamenti tributari a favore delle popolazioni colpite da calamità naturali	11.960.000	16.460.000	19.660.000
Agevolazioni fiscali a favore di particolari aree territoriali	1.098.900.000	1.148.900.000	-
Settore dell'autotrasporto	1.469.400.000	1.509.400.000	1.549.400.000
Settore creditizio e bancario	4.199.100.000	5.315.700.000	2.500.000.000
Agevolazioni fiscali a favore di enti non commerciali	-	-	-
Agevolazioni fiscali a favore di imprese	4.110.100.000	143.800.000	98.800.000
Riduzione cuneo fiscale	13.256.060.000	13.256.060.000	13.256.060.000
Agevolazioni fiscali per la crescita economica	3.000.000	3.000.000	3.000.000
incentivi fiscali per gli interventi di efficienza energetica e rischio sismico	239.800.000	1.237.800.000	1.383.500.000



999/701/10

Legge di Bilancio 2021 - 2023 - BILANCIO PER AZIONI

	2021	2022	2023
Lotta alla contraffazione e tutela della proprietà industriale (11.10)	89.870.000	79.878.922	72.739.633
Spese di personale per il programma	6.344.322	6.214.429	5.946.731
Tutela, incentivazione e valorizzazione della proprietà industriale e contrasto dei fenomeni contraffattivi	43.914.256	34.053.071	27.181.480
Partecipazione agli organismi internazionali per la difesa della proprietà industriale	39.611.422	39.611.422	39.611.422
Coordinamento dell'azione amministrativa e dei programmi per la competitività e lo sviluppo delle imprese, la comunicazione e l'energia (11.11)	3.156.386	3.156.728	3.129.246
Spese di personale per il programma	3.062.440	3.062.782	3.057.300
Promozione e coordinamento interno all'Amministrazione e con soggetti pubblici e privati nazionali ed internazionali	93.946	93.946	71.946
Regolazione dei mercati (12)	44.800.059	42.458.357	42.334.293
Vigilanza sui mercati e sui prodotti, promozione della concorrenza e tutela dei consumatori (12.4)	44.800.059	42.458.357	42.334.293
Spese di personale per il programma	6.705.242	6.426.050	6.339.486
Armonizzazione del mercato, concorrenza, tutela dei consumatori e vigilanza sui fondi CONSAP	32.422.620	30.362.620	30.347.120
Vigilanza e controllo nel settore della sicurezza e conformità dei prodotti e degli impianti industriali, della metrologia legale, e su enti e organismi di normazione, di accreditamento e notificati	5.672.197	5.669.687	5.647.687
Diritto alla mobilità e sviluppo dei sistemi di trasporto (13)	15.413.012.166	14.585.776.716	11.962.536.649
Sviluppo e sicurezza della mobilità stradale (13.1)	279.324.033	272.089.522	268.787.631
Spese di personale per il programma	130.721.491	130.009.427	129.950.778
Regolamentazione della circolazione stradale e servizi di motorizzazione	123.190.923	117.160.827	114.622.655
Interventi per la sicurezza stradale	25.411.619	24.919.268	24.214.198
Autotrasporto ed intermodalità (13.2)	390.300.939	339.813.115	329.797.131
Spese di personale per il programma	3.960.131	3.958.147	3.956.323
Sistemi e servizi di trasporto intermodale	204.821.097	74.321.097	64.321.097
Interventi in materia di autotrasporto	181.519.711	261.533.871	261.519.711
Sviluppo e sicurezza del trasporto aereo (13.4)	608.681.111	105.680.040	55.679.053
Spese di personale per il programma	2.260.301	2.259.230	2.258.243
Sicurezza e vigilanza nel trasporto aereo	606.420.810	103.420.810	53.420.810
Sistemi ferroviari, sviluppo e sicurezza del trasporto ferroviario (13.5)	707.613.490	461.004.913	753.848.487
Spese di personale per il programma	2.553.950	2.511.373	2.510.947
Interventi sulle infrastrutture ferroviarie	671.064.711	424.498.711	718.342.711
Interventi per la sicurezza e la vigilanza ferroviaria e delle infrastrutture stradali e autostradali	33.994.829	33.994.829	32.994.829
Sviluppo e sicurezza della mobilità locale (13.6)	6.863.825.047	6.470.814.699	6.644.902.646
Spese di personale per il programma	3.409.146	3.407.430	3.405.851
Concorso dello Stato al trasporto pubblico locale	6.112.657.380	5.507.954.000	5.398.940.182
Interventi a favore delle linee metropolitane	678.891.701	890.586.449	1.182.689.793
Interventi a favore di ferrovie in concessione ed in gestione governativa	68.866.820	68.866.820	59.866.820
Sostegno allo sviluppo del trasporto (13.8)	5.919.263.929	6.405.276.818	3.458.749.890
Contratto di servizio per il sistema di controllo del traffico aereo	4.419.080	4.419.080	4.419.080
Contratto di servizio e di programma per il trasporto ferroviario	5.914.844.849	6.400.857.738	3.454.330.810
Sviluppo e sicurezza della navigazione e del trasporto marittimo e per vie d'acqua interne (13.9)	644.003.617	531.097.609	450.771.811
Spese di personale per il programma	5.872.733	5.792.513	5.789.822
Sviluppo e sicurezza della navigazione e del trasporto marittimo	208.494.170	188.499.730	188.494.170
Sviluppo e sicurezza della navigazione e del trasporto per le vie d'acqua interne	76.420.053	84.262.823	56.002.823
Infrastrutture portuali	348.205.927	247.531.809	195.474.262
Interventi per l'industria navalmeccanica	5.010.734	5.010.734	5.010.734



999/701/11

Legge di Bilancio 2021 - 2023 - BILANCIO PER AZIONI

	2021	2022	2023
Infrastrutture pubbliche e logistica (14)	4.706.659.106	5.397.405.600	5.263.456.653
Sistemi idrici, idraulici ed elettrici (14.5)	237.090.106	197.039.892	147.788.366
Spese di personale per il programma	7.323.681	7.195.294	7.193.050
Interventi nel settore idrico ed elettrico	7.146.299	4.016.299	4.016.299
Interventi in materia di dighe	222.620.126	185.828.299	136.579.017
Opere pubbliche e infrastrutture (14.8)	800.000.000	1.310.000.000	1.505.000.000
Sostegno alle Regioni per la realizzazione di opere per l'edilizia sanitaria	800.000.000	1.310.000.000	1.505.000.000
Sicurezza, vigilanza e regolamentazione in materia di opere pubbliche e delle costruzioni (14.9)	5.957.423	5.583.261	5.580.934
Spese di personale per il programma	4.027.360	3.953.198	3.950.871
Supporto tecnico-scientifico, amministrativo e di certificazione in materia di opere pubbliche	1.930.063	1.630.063	1.630.063
Edilizia statale ed interventi speciali e per pubbliche calamità (14.10)	982.275.355	914.070.466	876.591.226
Spese di personale per il programma	73.491.611	77.451.174	77.416.416
Opere di preminente interesse nazionale	311.143.996	227.486.114	200.321.074
Interventi di edilizia pubblica e riqualificazione del territorio	214.268.640	213.380.319	212.048.328
Salvaguardia di Venezia e della sua laguna	120.462.651	140.366.195	123.551.515
Accordi internazionali e grandi eventi	215.118.894	214.118.894	215.118.894
Interventi di ricostruzione a seguito di eventi calamitosi	4.267.770	13.267.770	16.680.685
Infrastrutture carcerarie	8.521.793	8.000.000	20.454.314
Realizzazione del sistema MOSE	35.000.000	20.000.000	11.000.000
Pianificazione strategica di settore e sistemi stradali e autostradali (14.11)	2.681.336.222	2.970.711.981	2.728.496.127
Spese di personale per il programma	14.593.001	14.529.597	14.528.062
Infrastrutture stradali e autostradali in gestione ANAS e relative intermodalità	1.301.963.739	1.679.039.132	1.489.151.902
Infrastrutture autostradali in concessione	159.630.038	159.630.038	239.570.038
Contributi per la realizzazione di opere viarie	480.220.058	659.814.434	708.215.550
Interventi per la realizzazione di itinerari turistici ciclo-pedonali	129.800.000	61.000.000	60.226.598
Sviluppo del territorio, progetti internazionali e infrastrutture per la mobilità sostenibile	595.129.386	396.698.780	216.803.977
Comunicazioni (15)	1.017.641.126	1.038.924.844	758.196.940
Servizi postali (15.3)	315.638.532	314.909.839	314.909.839
Garanzia del servizio postale	315.638.532	314.909.839	314.909.839
Sostegno al pluralismo dell'informazione (15.4)	320.966.300	315.371.801	314.571.801
Sostegno al pluralismo dell'informazione	320.966.300	315.371.801	314.571.801
Pianificazione, regolamentazione tecnica e valorizzazione dello spettro radio (15.5)	10.191.569	9.959.600	9.621.698
Spese di personale per il programma	4.312.704	4.063.735	3.894.833
Pianificazione, gestione e regolamentazione, in ambito nazionale ed internazionale, dello spettro radio, controllo tecnico delle comunicazioni elettroniche e radiodiffusione	5.878.865	5.895.865	5.726.865
Servizi di Comunicazione Elettronica, di Radiodiffusione e Postali (15.8)	329.293.675	360.171.120	81.971.271
Spese di personale per il programma	6.218.944	5.903.499	5.859.350
Sostegno finanziario all'emittenza radio televisiva anche in ambito locale	11.903.773	11.903.773	4.438.773
Regolamentazione e gestione delle comunicazioni elettroniche e cooperazione internazionale in campo postale	311.170.958	342.363.848	71.673.148
Attività territoriali in materia di comunicazioni e di vigilanza sui mercati e sui prodotti (15.9)	41.551.050	38.512.484	37.122.331
Spese di personale per il programma	33.153.575	31.143.426	30.105.598
Rilascio di titoli abilitativi, vigilanza, controllo ispettivo - anche in conto terzi - in materia di comunicazioni, coordinamento sportelli territoriali per l'utenza	8.397.475	7.369.058	7.016.733



999/701/12

Legge di Bilancio 2021 - 2023 - BILANCIO PER AZIONI

	2021	2022	2023
Commercio internazionale ed internazionalizzazione del sistema produttivo (16)	871.752.708	316.052.736	309.452.736
Sostegno all'internazionalizzazione delle imprese e promozione del made in Italy (16.5)	871.752.708	316.052.736	309.452.736
MINISTERO DEGLI AFFARI ESTERI E DELLA COOPERAZIONE INTERNAZIONALE	871.752.708	316.052.736	309.452.736
Spese di personale per il programma	6.013.494	6.013.522	6.013.522
Agenzia per la promozione all'estero e l'internazionalizzazione delle imprese italiane	95.441.077	95.441.077	95.441.077
Internazionalizzazione del sistema produttivo e cooperazione scientifica e tecnologica in ambito internazionale	667.203.137	112.003.137	106.603.137
Piano straordinario del Made in Italy	103.095.000	102.595.000	101.395.000
Ricerca e innovazione (17)	4.254.981.883	4.403.384.487	4.136.599.249
Ricerca educazione e formazione in materia di beni e attivita' culturali (17.4)	109.089.262	105.481.123	104.696.387
Spese di personale per il programma	18.416.240	17.238.101	16.413.365
Ricerca nel settore del restauro e della conservazione dei beni culturali degli istituti centrali	3.910.025	3.910.025	3.910.025
Studi, ricerche e nuove tecnologie per la conoscenza, la catalogazione, la digitalizzazione, la conservazione e il restauro del patrimonio culturale	11.203.332	11.963.332	11.963.332
Attività di formazione del personale ed educazione al patrimonio culturale	3.626.477	3.626.477	3.626.477
Sostegno alle attività scientifiche e di ricerca delle istituzioni culturali	71.933.188	68.743.188	68.783.188
Ricerca di base e applicata (17.15)	783.049.622	795.408.563	889.878.625
MINISTERO DELL'ECONOMIA E DELLE FINANZE	783.049.622	795.408.563	889.878.625
Potenziamento ricerca scientifica e tecnologica	783.049.622	795.408.563	889.878.625
Ricerca, innovazione, tecnologie e servizi per lo sviluppo delle comunicazioni e della società dell'informazione (17.18)	13.726.691	13.545.884	13.227.232
Spese di personale per il programma	7.453.367	7.246.560	7.006.908
Ricerca, sperimentazioni e servizi per le comunicazioni, nuove tecnologie e sicurezza informatica	6.273.324	6.299.324	6.220.324
Ricerca per il settore della sanità pubblica (17.20)	333.768.364	370.792.458	437.201.879
Spese di personale per il programma	3.119.368	3.118.632	3.118.043
Promozione e sviluppo della ricerca sanitaria	322.112.802	359.137.632	425.553.642
Trasferimenti per il funzionamento degli enti vigilati e contributi ad altri organismi	8.536.194	8.536.194	8.530.194
Ricerca per il settore zooprofilattico (17.21)	33.946.275	33.946.233	33.946.695
Spese di personale per il programma	639.971	639.929	639.891
Promozione e sviluppo della ricerca per il settore zooprofilattico	33.306.304	33.306.304	33.306.804
Ricerca scientifica e tecnologica di base e applicata (17.22)	2.981.401.669	3.084.210.226	2.657.648.431
MINISTERO DELL'UNIVERSITA' E DELLA RICERCA	2.981.401.669	3.084.210.226	2.657.648.431
Spese di personale per il programma	2.304.112	2.482.419	2.680.624
Interventi integrati di ricerca e sviluppo	180.409.968	170.409.968	164.409.968
Contributi alle attività di ricerca degli enti pubblici e privati	2.379.749.081	2.438.989.331	2.307.989.331
Interventi di sostegno alla ricerca pubblica	418.938.508	472.328.508	182.568.508
Sviluppo sostenibile e tutela del territorio e dell'ambiente (18)	2.899.793.489	3.057.971.556	2.975.647.768
Promozione e valutazione dello sviluppo sostenibile, valutazioni e autorizzazioni ambientali (18.5)	44.123.466	34.020.244	26.182.999
Spese di personale per il programma	4.264.990	5.541.599	5.704.354
Interventi a livello nazionale di promozione sullo sviluppo sostenibile	7.194.442	7.194.442	4.194.442
Attuazione accordi e impegni internazionali sullo sviluppo sostenibile	17.956.337	6.511.147	4.511.147
Verifiche di compatibilità e rilascio delle autorizzazioni ambientali	14.350.962	14.416.321	11.416.321
Prevenzione e riduzione dell'inquinamento acustico ed elettromagnetico	356.735	356.735	356.735



999/701/13

Legge di Bilancio 2021 - 2023 - BILANCIO PER AZIONI

	2021	2022	2023
Vigilanza, prevenzione e repressione in ambito ambientale (18.8)	20.790.204	20.781.494	20.773.546
Spese di personale per il programma (Comando dei Carabinieri)	16.429.348	16.419.926	16.411.258
Vigilanza del Comando Carabinieri Tutela dell'Ambiente	4.360.856	4.361.568	4.362.288
Tutela e gestione delle risorse idriche e del territorio e prevenzione del rischio idrogeologico (18.12)	515.118.316	521.483.104	534.256.325
Spese di personale per il programma	3.084.420	3.985.539	4.094.129
Interventi per l'uso efficiente delle risorse idriche, per la tutela quali-quantitativa delle acque e per il servizio idrico integrato	133.649.675	95.192.165	72.194.678
Protezione e difesa del suolo, tutela dell'assetto idrogeologico	345.673.402	391.394.581	427.056.699
Finanziamenti alle Autorità di bacino	32.710.819	30.910.819	30.910.819
Tutela, conservazione e valorizzazione della fauna e della flora, salvaguardia della biodiversità e dell'ecosistema marino (18.13)	324.222.582	217.917.823	183.709.466
Spese di personale per il programma	5.948.905	7.629.577	7.921.220
Tutela del mare e interventi operativi di prevenzione e lotta agli inquinamenti da idrocarburi e sostanze assimilate	51.243.515	54.739.999	54.739.999
Tutela e valorizzazione della biodiversità e controllo del commercio di specie a rischio di estinzione - (CITES)	11.209.104	10.235.189	10.235.189
Tutela, valorizzazione e gestione delle aree naturali protette e dei patrimoni naturalistici	253.386.863	142.888.863	108.388.863
Controllo organismi geneticamente modificati (OGM) e valutazione delle sostanze chimiche pericolose	2.434.195	2.424.195	2.424.195
Sostegno allo sviluppo sostenibile (18.14)	976.500.000	1.425.500.000	1.425.000.000
MINISTERO DELL'ECONOMIA E DELLE FINANZE	976.500.000	1.425.500.000	1.425.000.000
Sostegno allo sviluppo di politiche ambientali	976.500.000	1.425.500.000	1.425.000.000
Promozione dell'economia circolare e gestione dei rifiuti (18.15)	72.664.821	21.405.601	15.474.575
Spese di personale per il programma	2.023.309	2.764.089	2.833.063
Interventi per la promozione dell'economia circolare e politiche per la corretta gestione dei rifiuti	70.641.512	18.641.512	12.641.512
Programmi e interventi per il governo dei cambiamenti climatici ed energie rinnovabili (18.16)	388.365.536	272.944.477	220.249.774
Spese di personale per il programma	1.788.000	2.338.504	2.383.801
Interventi per la mobilità sostenibile e per l'efficientamento e il risparmio energetico	216.546.736	109.546.736	49.546.736
Interventi per il contrasto ai cambiamenti climatici	47.024.874	47.107.874	46.307.874
Prevenzione e riduzione dell'inquinamento atmosferico	123.005.926	113.951.363	122.011.363
Approntamento e impiego Carabinieri per la tutela forestale, ambientale e agroalimentare (18.17)	492.317.541	492.178.409	501.959.201
Spese di personale per il programma	458.115.922	458.392.106	468.156.644
Gestione e assistenza del personale dei Carabinieri per la tutela forestale, ambientale e agroalimentare	6.021.662	6.021.662	6.021.662
Prevenzione e repressione dei reati agro-ambientali e sicurezza alimentare	3.067.855	3.071.753	3.074.848
Controllo del territorio per il contrasto ai reati in danno all'ambiente, alla fauna e alla flora	7.168.731	7.071.162	7.073.616
Protezione del territorio e contrasto all'aggressione degli ecosistemi agro-forestali	8.362.230	8.323.700	8.327.174
Salvaguardia della biodiversità anche in attuazione di convenzioni internazionali, tutela e gestione delle aree naturali protette, educazione e monitoraggio ambientale	9.581.141	9.298.026	9.305.257
Tutela e valorizzazione dei territori rurali, montani e forestali (18.18)	11.152.559	9.030.754	8.910.607
Spese di personale per il programma	2.534.475	2.536.670	2.416.523
Politiche forestali, tutela e valorizzazione dei prodotti forestali e certificazione CITES	5.531.682	5.407.682	5.407.682
Politiche di tutela e valorizzazione dei territori rurali, montani e forestali	3.086.402	1.086.402	1.086.402



999/701/14

Legge di Bilancio 2021 - 2023 - BILANCIO PER AZIONI


	2021	2022	2023
Prevenzione e risanamento del danno ambientale e bonifiche (18.19)	54.538.464	42.709.650	39.131.275
Spese di personale per il programma	2.994.895	3.900.399	3.974.537
Accertamento e risarcimento in materia di danno ambientale	94.843	94.843	94.843
Interventi di risanamento ambientale e bonifiche	51.448.726	38.714.408	35.061.895
Casa e assetto urbanistico (19)	669.256.711	403.445.458	182.216.193
Politiche abitative e riqualificazione periferie (19.1)	246.932.126	20.000.000	20.000.000
Politiche abitative	20.000.000	20.000.000	20.000.000
Riqualificazione periferie e aree urbane degradate	226.932.126	-	-
Politiche abitative, urbane e territoriali (19.2)	422.324.585	383.445.458	162.216.193
Spese di personale per il programma	2.829.124	2.778.028	2.776.665
Edilizia residenziale sociale	100.749.631	142.921.600	151.693.698
Interventi e misure per la riduzione del disagio abitativo	318.745.830	237.745.830	7.745.830
Tutela della salute (20)	2.559.944.184	1.431.025.918	1.401.369.393
Prevenzione e promozione della salute umana ed assistenza sanitaria al personale navigante e aeronavigante (20.1)	1.149.343.753	160.706.265	159.990.802
Spese di personale per il programma	28.863.343	28.078.671	27.076.162
Sorveglianza, prevenzione e controllo delle malattie a tutela della salute	1.086.436.707	99.161.607	99.205.607
Organizzazione e coordinamento delle reti a tutela della salute (in materia di trasfusioni, trapianti, cecità ed altro)	10.783.694	10.205.978	10.207.978
Controllo sul doping e tutela della salute nelle attività sportive	1.360.009	1.360.009	960.009
Assistenza sanitaria al personale navigante	21.900.000	21.900.000	22.541.046
Sanita' pubblica veterinaria (20.2)	40.280.742	39.835.791	34.443.789
Spese di personale per il programma	27.537.357	27.062.406	26.719.404
Sorveglianza epidemiologica, prevenzione, controllo ed eradicazione delle malattie animali	7.500.369	7.530.369	7.479.369
Benessere e alimentazione animale, sorveglianza sul farmaco veterinario	5.243.016	5.243.016	245.016
Programmazione del Servizio Sanitario Nazionale per l'erogazione dei Livelli Essenziali di Assistenza (20.3)	363.359.560	322.899.551	300.863.885
Spese di personale per il programma	7.165.708	7.085.358	6.959.692
Programmazione, coordinamento e monitoraggio del Sistema sanitario nazionale e verifica e monitoraggio dei livelli essenziali di assistenza	198.046.613	157.666.954	135.756.954
Assistenza sanitaria in ambito europeo e internazionale	158.147.239	158.147.239	158.147.239
Regolamentazione e vigilanza in materia di prodotti farmaceutici ed altri prodotti sanitari ad uso umano (20.4)	16.080.559	11.779.843	11.791.341
Spese di personale per il programma	4.971.831	4.971.115	4.970.613
Sorveglianza e vigilanza del mercato di dispositivi medici, prodotti farmaceutici e altri prodotti sanitari ad uso umano	11.108.728	6.808.728	6.820.728
Vigilanza, prevenzione e repressione nel settore sanitario (20.5)	10.251.055	10.562.727	10.560.586
Spese di personale del programma (Comando dei Carabinieri)	4.628.356	4.626.028	4.623.887
Vigilanza nel settore sanitario svolta dai Nuclei Antisofisticazioni e Sanità dell'Arma dei Carabinieri	5.622.699	5.936.699	5.936.699
Comunicazione e promozione per la tutela della salute umana e della sanita' pubblica veterinaria e attivita' e coordinamento in ambito internazionale (20.6)	25.636.129	25.533.014	24.968.265
Spese di personale per il programma	2.976.762	2.881.647	2.852.898
Promozione di interventi di informazione, comunicazione ed educazione per la tutela della salute (in materia di trapianti, alcool, droghe, AIDS, sterilità ed altro)	2.572.271	2.564.271	2.078.271
Promozione delle relazioni internazionali bilaterali e dei rapporti con gli organismi europei ed internazionali	20.087.096	20.087.096	20.037.096



999/701/15

Legge di Bilancio 2021 - 2023 - BILANCIO PER AZIONI


	2021	2022	2023
Vigilanza sugli enti e sicurezza delle cure (20.7)	806.881.571	812.150.009	811.780.561
Spese di personale per il programma	4.021.313	3.663.961	3.610.013
Attività di vigilanza e trasferimenti per il funzionamento e per le attività degli enti vigilati	277.499.946	283.140.736	282.839.236
Indennizzi e risarcimenti a soggetti danneggiati da trasfusioni, emoderivati e vaccinazioni obbligatorie. Accertamenti medico-legali	525.360.312	525.345.312	525.331.312
Sicurezza degli alimenti e nutrizione (20.8)	16.524.165	16.159.085	15.748.887
Spese di personale per il programma	7.537.642	7.200.562	6.792.864
Misure atte a migliorare la qualità nutrizionale degli alimenti e a fronteggiare le allergie e le intolleranze alimentari	5.843.456	5.815.456	5.816.956
Sorveglianza e controllo sanitario delle produzioni e della commercializzazione degli alimenti	3.143.067	3.143.067	3.139.067
Attività consultiva per la tutela della salute (20.9)	2.734.227	2.638.537	2.552.391
Spese di personale per il programma	2.296.820	2.201.130	2.115.984
Supporto all'attività consultiva per la tutela della salute	437.407	437.407	436.407
Sistemi informativi per la tutela della salute e il governo del Servizio Sanitario Nazionale (20.10)	121.234.143	21.224.051	21.138.539
Spese di personale per il programma	2.475.822	2.474.730	2.392.218
Sviluppo, funzionamento e gestione dei sistemi informativi volti alla tutela della salute e analisi e divulgazione delle informazioni per la valutazione dello stato sanitario del Paese	118.758.321	18.749.321	18.746.321
Regolamentazione e vigilanza delle professioni sanitarie (20.11)	5.134.341	5.117.984	5.118.848
Spese di personale per il programma	3.603.593	3.602.236	3.601.100
Attività di regolamentazione, vigilanza e riconoscimento nell'ambito della disciplina delle professioni sanitarie	1.530.748	1.515.748	1.517.748
Coordinamento generale in materia di tutela della salute, innovazione e politiche internazionali (20.12)	2.483.939	2.419.061	2.411.499
Spese di personale per il programma	1.972.975	1.921.097	1.896.535
Coordinamento degli uffici e delle attività del Ministero, delle relazioni europee e internazionali	510.964	497.964	514.964
Tutela e valorizzazione dei beni e attività culturali e paesaggistici (21)	2.680.059.584	2.221.975.004	2.103.438.532
Sostegno, valorizzazione e tutela del settore dello spettacolo dal vivo (21.2)	457.124.719	451.038.012	449.028.192
Spese di personale per il programma	2.847.305	2.844.978	2.842.838
Sostegno allo spettacolo dal vivo di carattere lirico - sinfonico	220.011.110	220.011.110	220.011.110
Sostegno allo spettacolo dal vivo di carattere musicale	120.225.325	115.975.325	114.975.325
Sostegno allo spettacolo dal vivo di carattere teatrale di prosa	84.388.694	82.388.694	82.388.694
Sostegno allo spettacolo dal vivo di danza	12.921.106	12.921.106	12.921.106
Sostegno alle attività circensi	8.847.222	8.847.222	8.847.222
Promozione dello spettacolo dal vivo	7.883.957	8.049.577	7.041.897
Vigilanza, prevenzione e repressione in materia di patrimonio culturale (21.5)	7.447.491	7.445.983	7.444.596
Spese di personale per il programma	4.839.816	4.838.308	4.836.921
Vigilanza, prevenzione e repressione in materia di patrimonio culturale svolte dall'Arma dei Carabinieri	2.607.675	2.607.675	2.607.675
Tutela dei beni archeologici (21.6)	60.847.615	58.227.427	55.886.713
Spese di personale per il programma	47.621.395	45.401.207	42.836.341
Tutela e salvaguardia dei beni archeologici	10.696.455	10.296.455	10.520.607
Promozione e valorizzazione del patrimonio archeologico	2.529.765	2.529.765	2.529.765
Tutela e valorizzazione dei beni archivistici (21.9)	122.849.282	120.720.635	114.658.242
Spese di personale per il programma	78.321.945	74.690.445	71.730.905
Tutela, conservazione e gestione del patrimonio archivistico	34.669.617	36.172.470	34.369.617
Acquisizione, fruizione, divulgazione, promozione e valorizzazione del patrimonio archivistico	7.469.983	7.469.983	6.669.983
Coordinamento dei sistemi informativi archivistici e Sistema Archivistico Nazionale	2.387.737	2.387.737	1.887.737



999/701/16

Legge di Bilancio 2021 - 2023 - BILANCIO PER AZIONI

	2021	2022	2023
Tutela e valorizzazione dei beni librari, promozione e sostegno del libro e dell'editoria (21.10)	89.691.587	80.909.629	76.766.502
Spese di personale per il programma	45.465.281	35.315.823	35.072.902
Acquisizione, catalogazione e digitalizzazione del patrimonio librario	4.478.550	5.378.550	4.378.550
Conservazione, fruizione e valorizzazione del patrimonio librario	24.873.653	25.341.153	24.440.947
Promozione del libro, sostegno ai prodotti editoriali a elevato contenuto culturale e attuazione della legge sul diritto d'autore	14.874.103	14.874.103	12.874.103
Tutela delle belle arti e tutela e valorizzazione del paesaggio (21.12)	139.749.998	119.475.892	106.245.623
Spese di personale per il programma	79.083.875	75.059.769	69.929.500
Supporto allo svolgimento delle funzioni di indirizzo	28.510.114	4.510.114	4.510.114
Tutela delle belle arti e dei beni di interesse culturale	31.031.276	38.781.276	30.681.276
Tutela, promozione e valorizzazione del paesaggio	796.191	796.191	796.191
Ammortamento mutui per la tutela delle belle arti e tutela e valorizzazione del paesaggio	328.542	328.542	328.542
Valorizzazione del patrimonio culturale e coordinamento del sistema museale (21.13)	349.423.072	334.274.699	281.237.233
Spese di personale per il programma	249.756.656	239.608.283	229.070.817
Incremento, promozione, valorizzazione e conservazione del patrimonio culturale	30.493.476	33.493.476	30.993.476
Coordinamento e funzionamento del sistema museale	69.172.940	61.172.940	21.172.940
Coordinamento ed indirizzo per la salvaguardia del patrimonio culturale (21.14)	289.587.332	161.736.841	160.448.132
Spese di personale per il programma	4.297.908	4.294.653	4.291.659
Coordinamento delle attività internazionali connesse alle convenzioni UNESCO e piani d'azione europei	3.177.522	3.177.522	3.177.522
Indirizzo per la tutela, la salvaguardia e la promozione dello sviluppo del patrimonio culturale	142.111.902	154.264.666	152.978.951
Interventi a sostegno dei settori dello spettacolo, cinema e audiovisivo a seguito dell'emergenza COVID 19	90.000.000	-	-
Interventi a favore dei beni e delle attività culturali a seguito dell'emergenza COVID 19	50.000.000	-	-
Tutela del patrimonio culturale (21.15)	633.276.631	357.604.177	322.805.450
Spese di personale per il programma	2.401.493	2.568.964	2.452.533
Salvaguardia e valorizzazione delle belle arti, dell'architettura, dell'arte contemporanea e del paesaggio	236.890.394	168.097.903	97.493.166
Salvaguardia e valorizzazione del patrimonio archeologico	72.034.898	22.803.028	20.070.618
Salvaguardia e valorizzazione del patrimonio archivistico	18.197.668	4.907.307	3.392.093
Salvaguardia e valorizzazione del patrimonio librario	13.560.625	9.872.526	8.294.228
Salvaguardia, valorizzazione ed interventi per i beni e le attività culturali	79.515.790	102.784.584	159.988.930
Interventi di salvaguardia e valorizzazione del patrimonio culturale in situazioni di emergenza	13.158.903	16.132.403	6.132.403
Interventi finanziari a favore del proprietario, possessore o detentore del bene culturale	10.174.911	10.167.301	10.167.301
Ammortamento mutui per la tutela del patrimonio culturale	37.341.949	20.270.161	14.814.178
Promozione della fruizione del patrimonio culturale	150.000.000	-	-
Tutela e promozione dell'arte e dell'architettura contemporanea e delle periferie urbane (21.16)	26.027.853	26.366.231	24.364.738
Spese di personale per il programma	2.054.954	2.053.332	2.051.839
Promozione dell'architettura e dell'arte contemporanea, del design e della moda	22.427.886	22.767.886	20.767.886
Interventi per la rigenerazione urbana	1.545.013	1.545.013	1.545.013
Sostegno, valorizzazione e tutela del settore cinema e audiovisivo (21.18)	480.776.499	480.932.014	481.326.169
Spese di personale per il programma	3.480.838	3.478.429	3.476.212
Promozione del cinema italiano	2.195.661	2.203.585	2.599.957
Sostegno al settore cinematografico e audiovisivo	475.100.000	475.250.000	475.250.000



999/701/17

Legge di Bilancio 2021 - 2023 - BILANCIO PER AZIONI


	2021	2022	2023
Realizzazione attività di tutela in ambito territoriale (21.19)	19.290.840	19.276.799	19.260.277
spese di personale per il programma	18.326.470	18.312.429	18.295.907
Attuazione interventi di tutela del patrimonio culturale nel territorio di pertinenza	964.370	964.370	964.370
Coordinamento e attuazione interventi per la sicurezza del patrimonio culturale e per le emergenze (21.20)	3.966.665	3.966.665	3.966.665
Spese per il personale di programma	1.738.888	1.738.888	1.738.888
Attività di indirizzo per messa in sicurezza in fase emergenziale e di ricostruzione	2.227.777	2.227.777	2.227.777
Istruzione scolastica (22)	50.423.647.815	47.955.527.246	46.648.505.257
Programmazione e coordinamento dell'istruzione (22.1)	1.753.533.531	1.147.898.831	1.144.406.685
Spese di personale per il programma	3.948.209	4.743.430	4.264.284
Supporto alla programmazione e al coordinamento dell'istruzione scolastica	1.749.585.322	1.143.155.401	1.140.142.401
Sviluppo del sistema istruzione scolastica, diritto allo studio ed edilizia scolastica (22.8)	1.201.211.109	1.526.996.757	1.439.603.116
Spese di personale per il programma	9.922.320	10.382.896	11.013.222
Promozione e sostegno a iniziative di educazione, inclusa la tutela delle minoranze linguistiche	14.271.486	14.271.486	14.271.486
Lotta alla dispersione scolastica, orientamento e prevenzione del disagio giovanile	10.797.617	10.797.617	10.797.617
Valorizzazione e promozione delle eccellenze	1.953.808	1.953.808	1.953.808
Sostegno alle famiglie per il diritto allo studio	143.691.640	143.691.640	143.691.640
Cooperazione in materia culturale	1.462.755	1.458.646	1.454.679
Interventi per la sicurezza nelle scuole statali e per l'edilizia scolastica	962.408.616	1.285.577.797	1.202.557.797
Supporto all'innovazione e valutazione dell'istruzione scolastica	56.702.867	58.862.867	53.862.867
Istituzioni scolastiche non statali (22.9)	627.427.589	556.523.089	556.523.089
Trasferimenti e contributi per le scuole non statali	627.427.589	556.523.089	556.523.089
Istruzione terziaria non universitaria e formazione professionale (22.15)	68.919.499	48.919.091	48.918.713
Spese di personale per il programma	547.239	546.831	546.453
Contributi agli Istituti Tecnici Superiori e ai percorsi Istruzione e Formazione Tecnica Superiore	68.372.260	48.372.260	48.372.260
Realizzazione degli indirizzi e delle politiche in ambito territoriale in materia di istruzione (22.16)	382.610.702	385.975.644	142.021.097
Spese di personale per il programma	108.820.181	112.185.123	118.430.576
Organizzazione dei servizi sul territorio, coordinamento e vigilanza sulle attività degli istituti scolastici statali	273.790.521	273.790.521	23.590.521
Istruzione del primo ciclo (22.17)	30.225.133.482	28.750.034.539	27.938.638.194
Spese di personale per il programma (docenti)	19.813.117.391	19.383.090.200	19.101.465.504
Spese di personale per il programma (dirigenti scolastici e personale ATA)	4.732.392.925	4.433.643.997	3.835.228.154
Interventi di integrazione scolastica degli studenti con bisogni educativi speciali incluse le spese del personale (docenti di sostegno)	4.377.237.593	4.255.385.447	4.280.786.641
Funzionamento degli istituti scolastici statali del primo ciclo	325.121.933	159.459.255	202.702.255
Continuità del servizio scolastico	977.263.640	518.455.640	518.455.640
Miglioramento dell'offerta formativa	-	-	-
Istruzione del secondo ciclo (22.18)	15.691.006.953	15.070.499.564	14.918.432.786
Spese di personale per il programma (docenti)	10.808.716.829	10.563.384.551	10.341.422.601
Spese di personale per il programma (dirigenti scolastici e personale ATA)	2.279.701.520	2.229.606.114	2.153.917.109
Interventi di integrazione scolastica degli studenti con bisogni educativi speciali incluse le spese del personale (docenti di sostegno)	1.781.676.579	1.775.285.439	1.846.911.616
Funzionamento degli istituti scolastici statali del secondo ciclo	236.834.457	113.237.893	187.195.893
Continuità del servizio scolastico	417.287.275	222.195.274	222.195.274
Miglioramento dell'offerta formativa	166.790.293	166.790.293	166.790.293



999/701/18

Legge di Bilancio 2021 - 2023 - BILANCIO PER AZIONI


	2021	2022	2023
Reclutamento e aggiornamento dei dirigenti scolastici e del personale scolastico per l'istruzione (22.19)	473.804.950	468.679.731	459.961.577
Spese di personale per il programma	2.502.582	2.877.362	2.859.209
Reclutamento e aggiornamento dei dirigenti scolastici e del personale scolastico per l'istruzione del primo ciclo	305.100.017	301.694.788	296.022.836
Reclutamento e aggiornamento dei dirigenti scolastici e del personale scolastico per l'istruzione del secondo ciclo	152.753.338	150.658.568	147.830.519
Formazione iniziale, tirocinio e inserimento	13.449.013	13.449.013	13.249.013
Istruzione universitaria e formazione post-universitaria (23)	9.827.135.442	9.912.602.553	10.058.701.752
Diritto allo studio e sviluppo della formazione superiore (23.1)	429.356.109	386.165.294	387.274.695
MINISTERO DELL'UNIVERSITA' E DELLA RICERCA	429.356.109	386.165.294	387.274.695
Spese di personale per il programma	3.032.690	3.086.488	3.037.469
Sostegno agli studenti tramite borse di studio e prestiti d'onore	335.737.173	321.422.560	321.420.980
Promozione di attività culturali, sportive e ricreative presso università e collegi universitari	55.763.266	26.763.266	26.763.266
Realizzazione o ristrutturazione di alloggi per studenti universitari	34.822.980	34.892.980	36.052.980
Istituzioni dell'Alta Formazione Artistica, Musicale e Coreutica (23.2)	548.792.792	543.274.180	534.320.051
MINISTERO DELL'UNIVERSITA' E DELLA RICERCA	548.792.792	543.274.180	534.320.051
Spese di personale per il programma	230.964	230.964	230.964
Spese di personale per il programma (docenti)	351.534.173	349.368.063	347.101.645
Spese di personale per il programma (personale amministrativo)	59.407.426	59.554.924	59.606.946
Supporto alla programmazione degli istituti di alta formazione artistica, musicale e coreutica	97.606.885	110.106.885	103.367.152
Interventi di edilizia e acquisizione di attrezzature per gli istituti di alta cultura	20.126.847	4.126.847	4.126.847
Continuità del servizio di istruzione e di formazione post-universitaria	3.629.105	3.629.105	3.629.105
Miglioramento dell'offerta universitaria e formativa	16.257.392	16.257.392	16.257.392
Sistema universitario e formazione post-universitaria (23.3)	8.485.934.230	8.620.211.843	8.623.277.847
MINISTERO DELL'UNIVERSITA' E DELLA RICERCA	8.485.934.230	8.620.211.843	8.623.277.847
Spese di personale per il programma	3.273.169	3.273.169	3.229.727
Finanziamento delle università statali	8.260.980.873	8.423.421.873	8.421.527.873
Contributi a favore delle università non statali	103.479.943	68.479.943	68.479.943
Interventi di edilizia universitaria	96.144.170	110.173.449	115.173.449
Supporto alla programmazione e valutazione del sistema universitario	7.881.090	7.884.499	7.887.943
Ammortamento mutui per edilizia universitaria	14.174.985	6.978.910	6.978.912
Coordinamento e supporto amministrativo per le politiche della formazione superiore e della ricerca (23.4)	101.775.919	101.760.629	251.730.184
Spese di personale per il programma	1.328.457	1.313.167	1.282.722
Supporto alla programmazione e coordinamento delle politiche della formazione superiore e della ricerca	100.447.462	100.447.462	250.447.462
Formazione superiore e ricerca in ambito internazionale (23.5)	261.276.392	261.190.607	262.098.975
Spese di personale per il programma	1.839.984	1.253.899	1.162.267
Coordinamento e sostegno della ricerca in ambito internazionale	73.140.229	74.110.229	75.110.229
Partecipazione dell'Italia agli organismi internazionali correlati alla ricerca che discendono da obblighi governativi	182.041.320	181.571.620	181.571.620
Cooperazione e promozione di iniziative di collaborazione internazionale nel settore della formazione superiore	4.254.859	4.254.859	4.254.859
Diritti sociali, politiche sociali e famiglia (24)	45.779.928.022	43.577.718.449	44.097.562.685



999/701/19

Legge di Bilancio 2021 - 2023 - BILANCIO PER AZIONI

	2021	2022	2023
Terzo settore (associazionismo, volontariato, Onlus e formazioni sociali) e responsabilita' sociale delle imprese e delle organizzazioni (24.2)	150.526.552	94.249.102	92.598.930
Spese di personale per il programma	2.043.418	2.015.968	2.015.796
Sviluppo, promozione, monitoraggio e controllo delle organizzazioni di terzo settore	148.483.134	92.233.134	90.583.134
Famiglia, pari opportunità e situazioni di disagio (24.5)	332.415.731	275.975.283	242.875.283
MINISTERO DELL'ECONOMIA E DELLE FINANZE	332.415.731	275.975.283	242.875.283
Politiche per la famiglia e le disabilità	251.948.765	198.272.353	173.272.353
Promozione e garanzia delle pari opportunità	68.920.630	68.156.594	62.056.594
Lotta alle dipendenze	7.487.576	4.487.576	4.487.576
Tutela delle minoranze linguistiche	4.058.760	5.058.760	3.058.760
Sperimentazione di interventi di innovazione sociale	-	-	-
Garanzia dei diritti dei cittadini (24.6)	137.162.312	136.368.994	136.548.000
Spese di personale per il programma	8.237.296	7.943.806	8.122.812
Riparazioni pecuniarie per errori giudiziari, ingiusta detenzione, responsabilità civile dei giudici e violazione dei diritti umani	115.300.000	114.800.000	114.800.000
Accertamento e riconoscimento cause di servizio, spese di giudizio per invalidità civile e di patrocinio legale	13.625.016	13.625.188	13.625.188
Sostegno in favore di pensionati di guerra ed assimilati, perseguitati politici e razziali (24.11)	544.043.830	524.043.830	524.658.502
Sostegno ai pensionati di guerra ed assimilati	487.482.181	467.482.181	468.096.853
Trattamenti economici a perseguitati politici, razziali e deportati	56.561.649	56.561.649	56.561.649
Trasferimenti assistenziali a enti previdenziali, finanziamento nazionale spesa sociale, programmazione, monitoraggio e valutazione politiche sociali e di inclusione attiva (24.12)	44.412.028.314	42.342.729.957	42.896.530.687
Spese di personale per il programma	4.257.113	4.254.556	4.254.486
Concorso dello Stato alle politiche sociali erogate a livello territoriale	404.660.141	404.887.542	405.118.807
Invalidi civili, non autosufficienti, persone con disabilità	20.681.949.165	21.335.049.165	21.883.344.765
Politiche per l'infanzia e la famiglia	8.649.611.569	5.794.688.368	5.799.566.503
Assegni e pensioni sociali	6.421.896.760	6.421.896.760	6.421.892.560
Lotta contro la povertà	657.000.000	657.000.000	657.000.000
Contributo dello Stato al funzionamento della GIAS per le politiche assistenziali	5.353.566	5.353.566	5.353.566
Reddito di cittadinanza	7.587.300.000	7.719.600.000	7.720.000.000
Sostegno al reddito tramite la carta acquisti (24.13)	168.124.010	168.124.010	168.124.010
Sostegno al reddito tramite carta acquisti	168.124.010	168.124.010	168.124.010
Tutela della privacy (24.14)	35.627.273	36.227.273	36.227.273
Tutela della privacy	35.627.273	36.227.273	36.227.273
Politiche previdenziali (25)	109.226.926.641	106.855.660.739	109.970.360.732
Previdenza obbligatoria e complementare, sicurezza sociale - trasferimenti agli enti ed organismi interessati (25.2)	11.480.341.179	11.493.741.179	11.438.441.179
Trattamenti previdenziali per particolari categorie di lavoratori	605.679.364	605.679.364	604.879.364
Contribuzione aggiuntiva a carico del datore di lavoro per i dipendenti delle amministrazioni statali	10.800.000.000	10.800.000.000	10.800.000.000
Previdenza complementare dei pubblici dipendenti	74.661.815	88.061.815	33.561.815
Previdenza obbligatoria e complementare, assicurazioni sociali (25.3)	97.746.585.462	95.361.919.560	98.531.919.553
Spese di personale per il programma	4.116.599	4.041.046	4.040.447
Prepensionamenti	10.485.953.405	11.463.899.405	10.079.226.405
Pensioni d'annata (Sostegno ai trattamenti pensionistici anteriori al 1988)	527.973.518	1.277.973.518	1.277.973.518
Potenziamento e promozione del ruolo sistemico della previdenza complementare	1.201.500.000	1.201.500.000	1.201.000.000
Agevolazioni contributive, sottocontribuzioni ed esoneri per incentivare l'occupazione	16.501.575.304	13.674.554.009	13.871.994.009
Agevolazioni contributive, sottocontribuzioni ed esoneri per il sostegno allo sviluppo di particolari settori o territori svantaggiati	7.775.541.999	6.528.941.999	9.123.441.999



999/701/20

Legge di Bilancio 2021 - 2023 - BILANCIO PER AZIONI


	2021	2022	2023
Tutela previdenziale obbligatoria della maternità e della famiglia	625.329.138	35.329.138	35.329.138
Finanziamento e vigilanza degli istituti di patronato	356.991.229	341.991.229	341.991.229
Indennizzi e incentivi in materia di infortuni e malattie professionali	713.808.957	703.658.957	704.108.957
Contributo dello Stato al funzionamento della GIAS per le politiche previdenziali	445.719.703	465.564.703	465.564.703
Attività di gestione dei trasferimenti dello Stato per le politiche previdenziali	408.741	408.741	408.741
Sostegno alle gestioni previdenziali	59.107.666.869	59.664.056.815	61.426.840.407
Politiche per il lavoro (26)	20.287.312.172	8.210.817.788	7.810.363.235
Politiche passive del lavoro e incentivi all'occupazione (26.6)	18.146.941.184	6.946.093.656	6.563.886.660
Spese di personale per il programma	3.921.930	3.871.196	3.870.700
Trattamenti di integrazione salariale in costanza di rapporto di lavoro e indennità collegate alla cessazione del rapporto di lavoro	15.682.819.336	5.585.921.542	5.594.313.042
Sostegno e promozione dell'occupazione e del reddito	2.460.199.918	1.356.300.918	965.702.918
Coordinamento e integrazione delle politiche del lavoro e delle politiche sociali, innovazione e coordinamento amministrativo (26.7)	30.690.882	30.580.154	30.544.694
Spese di personale per il programma	4.092.637	3.981.909	3.981.624
Integrazione e monitoraggio delle politiche del lavoro e delle politiche sociali e coordinamento amministrativo	247.147	247.147	211.972
Supporto tecnico per la formazione, il lavoro e le politiche sociali	26.351.098	26.351.098	26.351.098
Politiche di regolamentazione in materia di rapporti di lavoro (26.8)	73.656.796	76.520.164	73.263.582
Spese di personale per il programma	4.525.578	4.388.946	4.137.564
Disciplina dei rapporti di lavoro, rappresentatività sindacale e scioperi	4.363.674	6.363.674	6.362.274
Prevenzione in materia di salute e sicurezza sui luoghi di lavoro e sostegno alle famiglie delle vittime di infortuni sul lavoro	7.567.544	8.567.544	5.563.744
Accertamenti medico-legali sulle assenze dei dipendenti pubblici	57.200.000	57.200.000	57.200.000
Contrasto al lavoro nero e irregolare, prevenzione e osservanza delle norme di legislazione sociale e del lavoro (26.9)	338.904.519	339.106.396	339.194.947
Contrasto all'illegalità del lavoro, prevenzione e sicurezza sui luoghi di lavoro mediante l'attività ispettiva svolta dall'Ispettorato nazionale del lavoro	338.904.519	339.106.396	339.194.947
Politiche attive del lavoro, rete dei servizi per il lavoro e la formazione (26.10)	1.650.107.942	783.507.942	768.707.942
Promozione e realizzazione di interventi a favore dell'inserimento lavorativo e della formazione professionale dei lavoratori svolta dall'Agenzia nazionale per le politiche attive del lavoro	1.650.107.942	783.507.942	768.707.942
Sistemi informativi per il monitoraggio e lo sviluppo delle politiche sociali e del lavoro e servizi di comunicazione istituzionale (26.12)	47.010.849	35.009.476	34.765.410
Spese di personale per il programma	1.922.775	1.921.402	1.921.134
Promozione e realizzazione del sistema informativo del lavoro, compreso quello dell'attività di vigilanza sul lavoro	45.088.074	33.088.074	32.844.276
Immigrazione, accoglienza e garanzia dei diritti (27)	3.180.806.318	3.170.304.632	3.142.820.293
Flussi migratori, interventi per lo sviluppo della coesione sociale, garanzia dei diritti, rapporti con le confessioni religiose (27.2)	1.931.081.181	1.920.579.495	1.893.100.851
Spese di personale per il programma	20.604.547	20.038.852	19.577.208
Interventi a favore degli stranieri anche richiedenti asilo e profughi	1.834.134.632	1.834.198.641	1.807.381.641
Interventi di protezione sociale	3.036.194	3.036.194	2.836.194
Rapporti con le confessioni religiose ed amministrazione del patrimonio del FEC	11.744.525	1.744.525	1.744.525
Speciali elargizioni in favore delle vittime del terrorismo e della criminalità organizzata e delle loro famiglie	61.561.283	61.561.283	61.561.283



999/701/21

Legge di Bilancio 2021 - 2023 - BILANCIO PER AZIONI

	2021	2022	2023
Flussi migratori per motivi di lavoro e politiche di integrazione sociale delle persone immigrate (27.6)	12.357.863	12.357.863	12.352.168
Spese di personale per il programma	2.149.148	2.149.148	2.149.148
Politiche sui flussi migratori e di integrazione sociale	10.208.715	10.208.715	10.203.020
Rapporti con le confessioni religiose (27.7)	1.237.367.274	1.237.367.274	1.237.367.274
Accordi tra Stato e confessioni religiose	1.237.367.274	1.237.367.274	1.237.367.274
Sviluppo e riequilibrio territoriale (28)	10.192.667.975	11.703.867.975	9.128.394.975
Sostegno alle politiche nazionali e comunitarie rivolte a promuovere la crescita ed il superamento degli squilibri socio-economici territoriali (28.4)	10.192.667.975	11.703.867.975	9.128.394.975
Politiche di coesione	10.192.667.975	11.703.867.975	9.128.394.975
Politiche economico-finanziarie e di bilancio e tutela della finanza pubblica (29)	96.942.068.829	97.020.420.619	94.090.343.366
Regolazione e coordinamento del sistema della fiscalita' (29.1)	964.260.322	804.076.371	797.269.520
Spese di personale per il programma	26.867.817	26.486.506	26.247.285
Indirizzo, regolamentazione e coordinamento del sistema della fiscalita'	26.363.311	26.100.671	25.653.041
Gestione di tributi speciali	150.862.231	150.362.231	149.662.231
Realizzazione del sistema integrato delle banche dati in materia tributaria e fiscale	24.201.614	16.031.614	16.041.614
Oneri finanziari connessi al sistema dei rimborsi di imposte	500.745.349	482.745.349	482.745.349
Agevolazioni fiscali connesse ad erogazioni liberali	183.120.000	62.250.000	56.820.000
Agevolazioni fiscali connesse a procedimenti di negoziazione assistita e gratuito patrocinio	15.000.000	15.000.000	15.000.000
Contributi ai partiti politici e alle associazioni culturali	37.100.000	25.100.000	25.100.000
Prevenzione e repressione delle frodi e delle violazioni agli obblighi fiscali (29.3)	2.863.348.949	2.859.732.357	2.856.112.809
Spese di personale per il programma	2.349.589.198	2.350.280.491	2.351.702.474
Gestione e assistenza del personale del Corpo della Guardia di Finanza	29.859.069	29.839.069	29.839.069
Contrasto all'evasione e all'elusione fiscale, tutela della spesa pubblica e salvaguardia del mercato dei capitali e dei beni e servizi in ambito nazionale e dell'U.E.	278.575.665	275.823.181	276.316.131
Reclutamento e didattica a supporto del contrasto e della repressione degli illeciti a danno degli interessi economico - finanziari nazionali e in ambito U.E.	5.672.561	5.838.811	5.862.561
Trattamenti pensionistici	35.458.175	35.458.175	35.458.175
Investimenti finalizzati al miglioramento ed ammodernamento delle strutture, dei mezzi e delle dotazioni	164.194.281	162.492.630	156.934.399
Regolamentazione e vigilanza sul settore finanziario (29.4)	2.417.452.131	3.052.957.683	52.160.596
Spese di personale per il programma	10.344.651	9.900.203	9.446.065
Prevenzione dei reati finanziari, antifrode, antifalsificazione, antiriciclaggio e lotta all'usura	7.774.947	7.774.947	7.774.947
Regolamentazione e vigilanza sui mercati finanziari, settore creditizio e sistema dei pagamenti (comprese Fondazioni e settore della previdenza complementare)	536.932.533	11.932.533	11.939.584
Sostegno sistema creditizio	-	-	-
Restituzione alla Grecia dei profitti sui titoli di Stato	102.400.000	23.350.000	23.000.000
Misure premiali per favorire l'utilizzo di strumenti di pagamento elettronici	1.760.000.000	3.000.000.000	-
Regolazioni contabili, restituzioni e rimborsi d'imposte (29.5)	76.914.736.868	76.417.197.042	76.427.970.870
Rimborsi di imposte dirette	24.154.415.998	23.637.876.172	23.648.650.000
Rimborsi di imposte indirette	28.985.300.000	28.985.300.000	28.985.300.000
Restituzione di imposte e rimborsi	618.656.354	628.656.354	628.656.354
Vincite sui giochi e lotterie	14.143.200.000	14.143.200.000	14.143.200.000
Agevolazioni fiscali a favore delle famiglie per fornitura energia elettrica e gas	57.300.458	57.300.458	57.300.458
Ammortamento di beni immobili patrimoniali	445.000.000	445.000.000	445.000.000
Ammortamento beni mobili	724.005.000	724.005.000	724.005.000
Aggi su giochi e lotterie	2.840.206.000	2.840.206.000	2.840.206.000
Contenzioso in materia di giochi e lotterie e restituzione delle cauzioni	260.000.000	269.000.000	269.000.000



999/701/22

Legge di Bilancio 2021 - 2023 - BILANCIO PER AZIONI

	2021	2022	2023
Recuperi tributari effettuati nei confronti delle Regioni a statuto speciale e delle Province autonome	4.156.653.058	4.156.653.058	4.156.653.058
Vincite su scommesse ippiche	458.000.000	458.000.000	458.000.000
Aggi su scommesse ippiche	72.000.000	72.000.000	72.000.000
Analisi e programmazione economico-finanziaria e gestione del debito e degli interventi finanziari (29.6)	155.141.550	96.655.957	95.685.195
Spese di personale per il programma	32.575.257	31.453.240	30.204.611
Partecipazioni azionarie e valorizzazione dell'attivo e del patrimonio pubblico	46.121.075	35.071.140	35.354.007
Gestione degli interventi finanziari dello Stato	14.801.228	8.487.647	8.482.647
Analisi, ricerche, programmazione economico-finanziaria e gestione del debito pubblico	21.643.990	21.643.930	21.643.930
Fondazioni lirico sinfoniche	40.000.000	-	-
Analisi, monitoraggio e controllo della finanza pubblica e politiche di bilancio (29.7)	397.360.194	385.434.284	329.272.078
Spese di personale per il programma	121.086.267	116.265.627	114.454.945
Analisi, monitoraggio e gestione della finanza pubblica, del pubblico impiego e dei flussi finanziari tra Italia e U.E.	6.015.339	6.015.339	5.955.339
Controllo, vigilanza e liquidazione delle amministrazioni pubbliche e registro dei revisori legali	28.839.530	28.839.530	4.890.352
Predisposizione del Bilancio di previsione e del Rendiconto dello Stato	6.172.879	6.172.879	6.172.879
Realizzazione tessera sanitaria per il potenziamento del monitoraggio della spesa sanitaria e previdenziale	64.350.465	49.100.465	49.100.465
Sviluppo e funzionamento dei sistemi informativi di contabilità e finanza pubblica	147.895.714	156.040.444	125.698.098
Trattato del Nord Atlantico	23.000.000	23.000.000	23.000.000
Supporto all'azione di controllo, vigilanza e amministrazione generale della Ragioneria generale dello Stato sul territorio (29.8)	166.032.412	160.146.058	156.713.175
Spese di personale per il programma	135.247.112	129.286.152	125.777.916
Controllo e vigilanza amministrativo-contabile sul territorio	24.037.229	24.111.835	24.187.188
Gestione delle attività di erogazione servizi sul territorio, antiriciclaggio e commissioni mediche di verifica	6.748.071	6.748.071	6.748.071
Servizi finanziari e monetazione (29.9)	132.591.907	132.591.907	132.591.907
Servizi finanziari	40.876.093	40.876.093	40.876.093
Monetazione metallica, trasporto e distribuzione monete	31.956.534	31.956.534	31.956.534
Servizi di tesoreria	59.759.280	59.759.280	59.759.280
Accertamento e riscossione delle entrate e gestione dei beni immobiliari dello Stato (29.10)	6.981.144.496	6.762.955.788	6.893.484.706
Assistenza fiscale tramite Centri Autorizzati di Assistenza Fiscale e altri intermediari	216.897.790	216.897.790	216.897.790
Servizio radiotelevisivo pubblico	1.806.658.356	1.806.658.356	1.806.658.356
Accertamento e relativo contenzioso in materia di entrate tributarie, catasto e mercato immobiliare, svolte dall'Agenzia delle Entrate	3.056.343.532	3.067.430.987	3.107.276.317
Gestione, razionalizzazione e valorizzazione del patrimonio immobiliare dello Stato svolte dall'Agenzia del Demanio	195.684.121	195.684.121	196.284.121
Interventi per la razionalizzazione dei fabbisogni allocativi e manutentivi delle pubbliche amministrazioni svolti dall'Agenzia del Demanio	162.133.013	235.773.720	293.071.530
Controllo, accertamento e riscossione delle imposte sulla circolazione delle merci, garanzia della sicurezza sui giochi e controllo sulla produzione e vendita dei tabacchi, svolte dall'Agenzia delle Dogane e dei Monopoli	898.802.608	895.955.738	913.411.516
Servizio di riscossione tributi	644.625.076	344.555.076	359.885.076
Giurisdizione e controllo dei conti pubblici (29.11)	350.000.000	348.673.172	349.132.510
MINISTERO DELL'ECONOMIA E DELLE FINANZE	350.000.000	348.673.172	349.132.510
Giurisdizione e controllo nella materia di contabilità pubblica	350.000.000	348.673.172	349.132.510



999/701/23

Legge di Bilancio 2021 - 2023 - BILANCIO PER AZIONI

	2021	2022	2023
Oneri finanziari relativi alla gestione della tesoreria (29.12)	5.600.000.000	6.000.000.000	5.999.950.000
Interessi sui conti di tesoreria	5.600.000.000	6.000.000.000	5.999.950.000
Giovani e sport (30)	1.107.638.288	974.421.995	763.721.995
Attività ricreative e sport (30.1)	764.404.189	624.013.887	618.513.887
Investimenti e promozione per la pratica dello sport	274.764.289	135.673.987	130.173.987
Organizzazione e gestione del sistema sportivo italiano	489.639.900	488.339.900	488.339.900
Incentivazione e sostegno alla gioventù (30.2)	343.234.099	350.408.108	145.208.108
Interventi a favore dei giovani	43.947.568	43.827.072	38.627.072
Servizio Civile Nazionale	299.286.531	306.581.036	106.581.036
Turismo (31)	158.014.460	62.640.989	46.751.737
Sviluppo e competitività del turismo (31.1)	158.014.460	62.640.989	46.751.737
MINISTERO PER I BENI E LE ATTIVITÀ CULTURALI E PER IL TURISMO	158.014.460	62.640.989	46.751.737
Spese di personale per il programma	1.529.119	1.405.648	1.366.396
Promozione, programmazione e coordinamento delle politiche turistiche nazionali	2.294.636	2.294.636	2.294.636
Sviluppo e incentivazione del turismo	112.834.079	12.584.079	11.734.079
Promozione dell'offerta turistica italiana	41.356.626	46.356.626	31.356.626
Servizi istituzionali e generali delle amministrazioni pubbliche (32)	4.010.196.780	3.870.241.717	3.689.043.051
Indirizzo politico (32.2)	554.576.108	495.820.147	328.423.067
MINISTERO DELL'ECONOMIA E DELLE FINANZE	24.429.345	24.310.322	24.306.558
Ministro e Sottosegretari di Stato	625.300	625.300	625.300
Indirizzo politico-amministrativo	22.071.502	21.952.479	21.948.715
Valutazione e controllo strategico (OIV)	1.732.543	1.732.543	1.732.543
MINISTERO DELLO SVILUPPO ECONOMICO	82.294.134	44.570.758	32.058.995
Ministro e Sottosegretari di Stato	862.582	862.582	862.582
Indirizzo politico-amministrativo	16.269.182	16.147.806	16.369.370
Valutazione e controllo strategico (OIV)	937.478	935.478	952.151
Fondi da ripartire alimentati dal riaccertamento dei residui passivi perenti	64.224.892	26.624.892	13.874.892
MINISTERO DEL LAVORO E DELLE POLITICHE SOCIALI	53.916.976	45.865.829	8.869.244
Ministro e Sottosegretari di Stato	158.861	158.861	158.861
Indirizzo politico-amministrativo	8.461.046	8.409.899	8.238.146
Valutazione e controllo strategico (OIV)	493.237	493.237	472.237
Fondi da ripartire alimentati dal riaccertamento dei residui passivi perenti	44.803.832	36.803.832	-
MINISTERO DELLA GIUSTIZIA	35.602.024	32.858.643	32.851.100
Ministro e Sottosegretari di Stato	217.666	217.666	217.666
Indirizzo politico-amministrativo	32.050.264	32.040.936	32.033.393
Valutazione e controllo strategico (OIV)	600.041	600.041	600.041
Fondi da ripartire alimentati dal riaccertamento dei residui passivi perenti	2.734.053	-	-
MINISTERO DEGLI AFFARI ESTERI E DELLA COOPERAZIONE INTERNAZIONALE	18.843.561	11.837.001	11.830.968
Ministro e Sottosegretari di Stato	650.977	650.977	650.977
Indirizzo politico-amministrativo	10.847.420	10.840.860	10.834.827
Valutazione e controllo strategico (OIV)	345.164	345.164	345.164
Fondi da ripartire alimentati dal riaccertamento dei residui passivi perenti	7.000.000	-	-
MINISTERO DELL'ISTRUZIONE	8.901.706	8.803.092	8.689.617
Ministro e Sottosegretari di Stato	158.571	158.571	158.571
Indirizzo politico-amministrativo	8.165.518	8.066.904	7.953.429
Valutazione e controllo strategico (OIV)	577.617	577.617	577.617
MINISTERO DELL'INTERNO	34.183.980	26.612.962	26.450.940
Ministro e Sottosegretari di Stato	293.116	293.116	293.116
Indirizzo politico-amministrativo	24.937.205	24.466.482	24.304.991



999/701/24

Legge di Bilancio 2021 - 2023 - BILANCIO PER AZIONI


	2021	2022	2023
Valutazione e controllo strategico (OIV)	1.853.659	1.853.364	1.852.833
Fondi da ripartire alimentati dal riaccertamento dei residui passivi perenti	7.100.000	-	-
MINISTERO DELL'AMBIENTE E DELLA TUTELA DEL TERRITORIO E DEL MARE	11.379.368	14.206.382	11.205.387
Ministro e Sottosegretari di Stato	385.798	385.798	385.798
Indirizzo politico-amministrativo	8.432.715	8.434.729	8.433.734
Valutazione e controllo strategico (OIV)	385.855	385.855	385.855
Fondi da ripartire alimentati dal riaccertamento dei residui passivi perenti	2.175.000	5.000.000	2.000.000
MINISTERO DELLE INFRASTRUTTURE E DEI TRASPORTI	106.422.937	156.720.595	79.459.820
Ministro e Sottosegretari di Stato	413.880	413.880	413.880
Indirizzo politico-amministrativo	15.385.564	15.351.408	15.356.138
Valutazione e controllo strategico (OIV)	906.888	906.888	906.888
Fondi da ripartire alimentati dal riaccertamento dei residui passivi perenti	89.716.605	140.048.419	62.782.914
MINISTERO DELL'UNIVERSITA' E DELLA RICERCA	40.741.881	6.241.881	6.241.881
Ministro e Sottosegretari di Stato	599.956	599.956	599.956
Indirizzo politico-amministrativo	5.289.137	5.289.137	5.289.137
Valutazione e controllo strategico (OIV)	352.788	352.788	352.788
Esigenze emergenziali del sistema dell'università, delle istituzioni dell'alta formazione artistica, musicale e coreutica e degli enti di ricerca	34.500.000	-	-
MINISTERO DELLA DIFESA	43.011.704	28.611.169	28.584.225
Ministro e Sottosegretari di Stato	170.164	170.164	170.164
Indirizzo politico-amministrativo	26.966.397	26.866.231	26.839.339
Valutazione e controllo strategico (OIV)	1.575.143	1.574.774	1.574.722
Fondi da ripartire alimentati dal riaccertamento dei residui passivi perenti	14.300.000	-	-
MINISTERO DELLE POLITICHE AGRICOLE ALIMENTARI E FORESTALI	23.902.293	30.070.995	7.338.913
Ministro e Sottosegretari di Stato	599.315	599.315	599.315
Indirizzo politico-amministrativo	6.115.306	6.118.008	5.985.926
Valutazione e controllo strategico (OIV)	753.672	753.672	753.672
Fondi da ripartire alimentati dal riaccertamento dei residui passivi perenti	16.434.000	22.600.000	-
MINISTERO PER I BENI E LE ATTIVITA' CULTURALI E PER IL TURISMO	29.750.215	28.846.981	11.194.013
Ministro e Sottosegretari di Stato	231.361	231.361	231.361
Indirizzo politico-amministrativo	10.122.667	10.119.433	10.116.465
Valutazione e controllo strategico (OIV)	846.187	846.187	846.187
Fondi da ripartire alimentati dal riaccertamento dei residui passivi perenti	18.550.000	17.650.000	-
MINISTERO DELLA SALUTE	41.195.984	36.263.537	39.341.406
Ministro e Sottosegretari di Stato	391.711	391.711	243.626
Indirizzo politico-amministrativo	9.130.598	8.974.435	8.909.730
Valutazione e controllo strategico (OIV)	688.050	688.050	688.050
Fondi da ripartire alimentati dal riaccertamento dei residui passivi perenti	30.985.625	26.209.341	29.500.000
Servizi e affari generali per le amministrazioni di competenza (32.3)	2.092.633.959	2.047.675.890	1.947.282.403
MINISTERO DELL'ECONOMIA E DELLE FINANZE	248.117.495	271.890.349	266.293.141
Spese di personale per il programma	79.790.948	103.377.420	106.720.212
Gestione del personale	49.323.136	47.875.953	47.925.953
Gestione comune dei beni e servizi	22.099.700	18.934.471	17.805.439
Gestione e sviluppo dei servizi e dei progetti informatici	96.903.711	101.702.505	93.841.537
MINISTERO DELLO SVILUPPO ECONOMICO	54.537.052	54.602.267	53.646.226
Spese di personale per il programma	23.015.418	33.085.373	32.926.986
Gestione del personale	10.241.528	10.241.528	10.241.528
Gestione comune dei beni e servizi	21.280.106	11.275.366	10.477.712



999/701/25

Legge di Bilancio 2021 - 2023 - BILANCIO PER AZIONI

	2021	2022	2023
MINISTERO DEL LAVORO E DELLE POLITICHE SOCIALI	32.910.568	35.492.526	35.429.155
Spese di personale per il programma	18.485.990	21.012.253	20.992.629
Gestione del personale	2.578.602	2.578.602	2.578.602
Gestione comune dei beni e servizi	11.845.976	11.901.671	11.857.924
MINISTERO DELLA GIUSTIZIA	106.661.149	108.246.350	108.634.585
Spese di personale per il programma	30.013.556	28.299.126	28.103.782
Gestione del personale	65.869.965	69.153.952	69.711.730
Gestione comune dei beni e servizi	10.777.628	10.793.272	10.819.073
MINISTERO DEGLI AFFARI ESTERI E DELLA COOPERAZIONE INTERNAZIONALE	84.773.420	84.167.393	48.161.848
Spese di personale per il programma	7.246.271	7.240.244	7.234.699
Gestione del personale	11.656.274	11.656.274	11.656.274
Gestione comune dei beni e servizi, ivi inclusi i sistemi informativi	65.870.875	65.270.875	29.270.875
MINISTERO DELL'ISTRUZIONE	137.911.490	95.332.978	94.341.375
Spese di personale per il programma	14.923.350	15.460.797	14.919.286
Gestione del personale	35.022.852	8.906.852	8.906.852
Gestione comune dei beni e servizi	87.965.288	70.965.329	70.515.237
MINISTERO DELL'INTERNO	192.713.068	195.829.342	176.595.228
Spese di personale per il programma	63.576.330	73.926.403	72.842.289
Gestione del personale	38.288.473	37.068.673	37.068.673
Gestione comune dei beni e servizi	90.848.265	84.834.266	66.684.266
MINISTERO DELL'AMBIENTE E DELLA TUTELA DEL TERRITORIO E DEL MARE	135.563.732	132.868.040	121.588.712
Spese di personale per il programma	15.582.363	14.274.119	14.694.791
Gestione del personale	4.428.423	4.233.423	4.233.423
Gestione comune dei beni e servizi	11.432.304	10.239.856	8.539.856
Finanziamento della ricerca nel settore ambientale (ISPRA)	104.120.642	104.120.642	94.120.642
MINISTERO DELLE INFRASTRUTTURE E DEI TRASPORTI	68.746.427	67.652.879	66.593.600
Spese di personale per il programma	26.068.089	24.974.541	24.965.262
Gestione del personale	29.900.098	29.900.098	29.850.098
Gestione comune dei beni e servizi	12.778.240	12.778.240	11.778.240
MINISTERO DELL'UNIVERSITA' E DELLA RICERCA	33.237.755	32.643.698	32.643.698
Spese di personale per il programma	3.280.564	2.556.507	2.556.507
Gestione del personale	663.937	663.937	663.937
Gestione comune dei beni e servizi	29.293.254	29.423.254	29.423.254
MINISTERO DELLA DIFESA	732.392.462	710.439.495	698.351.904
Spese di personale per il programma	96.662.237	97.396.318	97.444.596
Gestione del personale	93.285.899	72.280.525	72.280.525
Gestione comune dei beni e servizi	268.021.870	289.261.392	273.154.445
Cooperazione Internazionale	216.068.456	193.216.543	194.399.016
Attività di supporto istituzionale	58.354.000	58.284.717	61.073.322
MINISTERO DELLE POLITICHE AGRICOLE ALIMENTARI E FORESTALI	18.448.317	17.346.285	15.546.653
Spese di personale per il programma	6.253.870	6.161.807	5.362.175
Gestione del personale	6.420.203	6.420.203	6.420.203
Gestione comune dei beni e servizi	5.774.244	4.764.275	3.764.275
MINISTERO PER I BENI E LE ATTIVITA' CULTURALI E PER IL TURISMO	193.979.335	193.912.238	187.832.189
Spese di personale per il programma	96.479.934	96.412.837	96.351.106
Gestione del personale	80.097.932	80.097.932	80.097.932
Gestione comune dei beni e servizi	17.401.469	17.401.469	11.383.151
MINISTERO DELLA SALUTE	52.641.689	47.252.050	41.624.089
Spese di personale per il programma	20.988.204	20.757.394	20.619.043
Gestione del personale	19.294.331	19.214.331	14.121.337
Gestione comune dei beni e servizi	12.359.154	7.280.325	6.883.709



999/701/26

Legge di Bilancio 2021 - 2023 - BILANCIO PER AZIONI

	2021	2022	2023
Servizi generali delle strutture pubbliche preposte ad attività formative e ad altre attività trasversali per le pubbliche amministrazioni (32.4)	653.964.096	604.527.057	603.488.558
MINISTERO DELL'ECONOMIA E DELLE FINANZE	653.964.096	604.527.057	603.488.558
Spese di personale per il programma	1.440.451	1.386.172	1.347.673
Approvvigionamento di carte valori, pubblicazioni ufficiali, Gazzetta ufficiale e altri prodotti carto-tecnici forniti dall'Istituto Poligrafico e Zecca dello Stato e relative attività di vigilanza e controllo	245.714.513	245.714.513	245.714.513
Sistema statistico nazionale (SISTAN)	236.874.728	211.874.728	211.874.728
Rappresentanza negoziale delle pubbliche amministrazioni	3.576.486	3.576.486	3.576.486
Formazione, ricerca e studi per le pubbliche amministrazioni	54.039.893	53.739.893	52.739.893
Commissione per la valutazione, la trasparenza e l'integrità delle amministrazioni pubbliche	4.268.826	4.268.826	4.268.826
Supporto alla gestione amministrativa dei servizi generali per le amministrazioni pubbliche	2.569.331	2.566.629	2.566.629
Attuazione dell'agenda digitale italiana e interventi per la digitalizzazione	105.479.868	81.399.810	81.399.810
Rappresentanza, difesa in giudizio e consulenza legale in favore delle Amministrazioni dello Stato e degli enti autorizzati (32.5)	154.349.161	162.354.137	164.356.120
Spese di personale per il programma	119.259.193	134.249.893	133.587.457
Rappresentanza e difesa in giudizio e consulenza legale e pareri	35.089.968	28.104.244	30.768.663
Interventi non direttamente connessi con l'operatività dello Strumento Militare (32.6)	462.217.778	468.582.614	553.764.121
Interventi per contributi esterni e indennizzi per servizi militari	54.919.800	60.532.107	60.532.107
Speciali elargizioni, assegni, indennità	72.062.000	72.812.000	73.812.000
Trattamenti provvisori di pensione	335.235.978	335.238.507	419.420.014
Servizi per le pubbliche amministrazioni nell'area degli acquisti e del trattamento economico del personale (32.7)	92.455.678	91.281.872	91.728.782
Spese di personale per il programma	6.089.766	5.795.954	5.902.864
Razionalizzazione degli acquisti della Pubblica amministrazione (e-procurement)	48.891.662	49.011.668	49.811.668
Gestione centralizzata delle retribuzioni delle amministrazioni pubbliche (NoiPA)	3.928.051	3.928.051	3.968.051
Approvvigionamento di stampati comuni, pubblicazioni ufficiali, Gazzetta ufficiale e altri prodotti carto-tecnici e relative attività di vigilanza e controllo	12.546.199	12.546.199	13.046.199
Restituzione di somme indebitamente versate e pagamento interessi su depositi definitivi	21.000.000	20.000.000	19.000.000
Fondi da ripartire (33)	19.050.124.312	22.396.975.147	22.044.008.468
Fondi da assegnare (33.1)	13.009.322.341	16.441.353.976	16.009.065.858
MINISTERO DELL'ECONOMIA E DELLE FINANZE	13.009.322.341	16.441.353.976	16.009.065.858
Interventi strutturali di politica economica e per la riduzione della pressione fiscale	96.580.908	480.016.075	392.098.147
Fondi da assegnare per esigenze di gestione	999.996.681	866.252.521	802.018.689
Fondi da assegnare per il personale delle Amministrazioni pubbliche	887.280.356	1.197.511.325	1.468.144.501
Fondi da assegnare per canoni di locazione di immobili pubblici	29.544.276	29.544.276	29.544.276
Fondi da assegnare per spese derivanti dalle elezioni	300.000.000	300.000.000	300.000.000
Fondi da assegnare per interventi di settore	6.348.293.278	8.902.193.278	8.163.193.278
Fondo da assegnare per l'attuazione dei contratti del personale	3.736.226.842	4.049.436.501	4.237.666.967
Fondi da assegnare per le esigenze indifferibili in campo sociale e per la sicurezza di particolari territori	91.400.000	91.400.000	91.400.000
Fondo da assegnare relativo alla quota parte dell'importo del 5 per mille del gettito IRPEF	520.000.000	525.000.000	525.000.000



999/701/27

Legge di Bilancio 2021 - 2023 - BILANCIO PER AZIONI


	2021	2022	2023
Fondi di riserva e speciali (33.2)	6.040.801.971	5.955.621.171	6.034.942.610
Fondi di riserva	5.200.000.000	4.800.000.000	4.800.000.000
Fondi speciali per la copertura di nuove leggi di spesa	840.801.971	1.155.621.171	1.234.942.610
Debito pubblico (34)	363.405.820.200	350.373.620.200	434.502.020.200
Oneri per il servizio del debito statale (34.1)	77.798.350.000	77.766.150.000	81.094.550.000
Oneri finanziari su titoli del debito statale	68.673.300.000	70.676.100.000	73.924.500.000
Oneri finanziari su buoni postali fruttiferi	8.000.000.000	6.000.000.000	6.000.000.000
Oneri finanziari su giacenze conti correnti postali	-	-	-
Oneri per la gestione del debito	1.125.050.000	1.090.050.000	1.170.050.000
Rimborsi del debito statale (34.2)	285.607.470.200	272.607.470.200	353.407.470.200
Rimborso titoli del debito statale	285.004.370.200	272.004.370.200	352.804.370.200
Rimborso buoni postali	100.000	100.000	100.000
Rimborso alla Banca d'Italia del controvalore delle monete metalliche in lire	3.000.000	3.000.000	3.000.000
Passività a carico dello Stato	600.000.000	600.000.000	600.000.000
Totale	1.060.697.407.565	1.033.420.585.962	1.106.033.862.334



STATO DI PREVISIONE DELL'ENTRATA
(in Euro)

000/602/1

Unità di Voto	Titolo <i>Natura</i> Tipologia		2021	2022	2023
	1 Tributarie	CP	507.566.361.117	529.121.302.239	544.765.459.052
		CS	481.077.571.262	502.251.066.850	516.233.000.047
	1.1 Entrate ricorrenti	CP	504.431.963.934	526.413.792.030	542.606.096.530
		CS	478.123.355.073	499.712.874.552	514.250.519.915
1.1.1	Imposta sul reddito delle persone fisiche	CP	205.086.622.772	214.737.932.057	221.734.826.734
		CS	196.675.551.365	205.944.186.406	212.147.672.682
1.1.2	Imposta sul reddito delle società'	CP	33.733.947.752	35.276.153.518	36.083.833.692
		CS	31.318.544.598	32.813.652.314	33.490.133.157
1.1.3	Sostitutive	CP	16.839.646.597	18.172.210.315	18.599.868.514
		CS	16.610.804.598	17.935.380.606	18.342.373.150
1.1.4	Altre imposte dirette	CP	11.373.139.227	11.806.671.173	12.016.058.423
		CS	11.156.502.593	11.579.896.557	11.771.675.690
1.1.5	Imposta sul valore aggiunto	CP	155.563.432.044	161.450.012.454	167.285.892.501
		CS	141.140.883.664	147.024.957.190	152.191.716.450
1.1.6	Registro, bollo e sostitutiva	CP	11.740.527.014	12.741.755.205	13.325.779.218
		CS	11.305.312.800	12.339.570.618	12.902.213.583
1.1.7	Accisa e imposta erariale sugli oli minerali	CP	25.153.800.000	26.372.800.000	27.060.800.000
		CS	25.153.800.000	26.372.800.000	27.060.800.000
1.1.8	Accisa e imposta erariale su altri prodotti	CP	8.184.200.000	9.182.000.000	9.301.700.000
		CS	8.184.200.000	9.182.000.000	9.301.700.000
1.1.9	Imposte sui generi di Monopolio	CP	10.802.800.000	10.858.800.000	10.914.800.000
		CS	10.802.800.000	10.858.800.000	10.914.800.000
1.1.10	Lotto	CP	7.896.000.000	7.896.000.000	7.896.000.000
		CS	7.896.000.000	7.896.000.000	7.896.000.000
1.1.11	Imposte gravanti sui giochi	CP	7.750.000.000	7.381.000.000	7.488.000.000
		CS	7.750.000.000	7.381.000.000	7.488.000.000
1.1.12	Lotterie ed altri giochi	CP	352.000.000	354.000.000	355.000.000
		CS	352.000.000	354.000.000	355.000.000
1.1.13	Altre imposte indirette	CP	9.955.848.528	10.184.457.308	10.543.537.448
		CS	9.776.955.455	10.030.630.861	10.388.435.203
	1.2 Entrate non ricorrenti	CP	3.134.397.183	2.707.510.209	2.159.362.522
		CS	2.954.216.189	2.538.192.298	1.982.480.132
1.2.1	Sostitutive	CP	1.940.376.141	1.360.927.537	796.611.380
		CS	1.915.104.061	1.336.594.383	771.465.168
1.2.2	Altre imposte dirette	CP	15.292.658	15.862.959	17.139.453
		CS	1.378.656	1.528.346	1.530.226
1.2.3	Condoni dirette	CP	331.007.688	460.010.883	464.574.550
		CS	262.752.504	394.221.427	394.114.449
1.2.4	Altre imposte indirette	CP	780.217.673	792.465.384	802.823.401
		CS	741.987.956	757.886.748	767.648.332
1.2.5	Condoni indirette	CP	67.503.023	78.243.446	78.213.738
		CS	32.993.012	47.961.394	47.721.957
	2 Extra-Tributarie	CP	70.503.297.060	73.634.072.277	68.726.410.114
		CS	54.448.392.730	57.598.993.049	52.069.314.144
	2.1 Entrate ricorrenti	CP	67.633.570.653	72.332.948.742	68.498.372.793
		CS	51.578.739.026	56.297.921.506	51.841.322.196
2.1.1	Proventi speciali	CP	1.982.614.611	2.136.914.118	1.673.810.066
		CS	1.991.576.846	2.146.394.972	1.683.141.675
2.1.2	Entrate derivanti da servizi resi dalle Amministrazioni statali	CP	4.279.040.641	8.860.036.784	4.024.266.823
		CS	4.278.981.842	8.859.936.919	4.024.088.549
2.1.3	Redditi da capitale	CP	13.129.195.426	12.860.544.123	12.753.079.534
		CS	11.469.721.121	11.132.195.906	10.881.504.937
2.1.4	Risorse proprie dell'Unione Europea	CP	2.300.037.997	2.400.034.609	2.500.022.592
		CS	2.311.098.743	2.412.054.952	2.511.981.836



STATO DI PREVISIONE DELL'ENTRATA
(in Euro)

000/602/2

Unità di Voto	Titolo Natura Tipologia		2021	2022	2023
2.1.5	Entrate derivanti dal controllo e repressione delle irregolarità e degli illeciti	CP	18.278.527.457	18.338.566.894	18.780.596.196
		CS	4.072.249.238	4.218.630.421	4.179.725.277
2.1.6	Entrate derivanti da movimenti di tesoreria	CP	90.168.815	90.168.815	90.168.815
		CS	90.168.815	90.168.815	90.168.815
2.1.7	Restituzione, rimborsi, recuperi e concorsi vari	CP	14.984.785.706	15.118.483.399	16.148.228.767
		CS	14.775.508.391	14.910.106.448	15.942.292.542
2.1.8	Entrate derivanti dalla gestione delle attività già svolte dall'Amministrazione autonoma dei Monopoli di Stato	CP	12.589.200.000	12.528.200.000	12.528.200.000
		CS	12.589.434.030	12.528.433.073	12.528.418.565
	2.2 Entrate non ricorrenti	CP	2.869.726.407	1.301.123.535	228.037.321
		CS	2.869.653.704	1.301.071.543	227.991.948
2.2.1	Entrate di carattere straordinario	CP	2.869.726.407	1.301.123.535	228.037.321
		CS	2.869.653.704	1.301.071.543	227.991.948
	3 Alienazione e ammortamento dei beni patrimoniali e riscossione di crediti	CP	1.910.512.437	1.896.751.151	1.874.072.650
		CS	1.863.766.367	1.849.364.231	1.826.215.700
	3.2 Entrate non ricorrenti	CP	1.910.512.437	1.896.751.151	1.874.072.650
		CS	1.863.766.367	1.849.364.231	1.826.215.700
3.2.1	Vendita dei beni dello Stato	CP	20.510.000	20.510.000	20.510.000
		CS	20.510.000	20.510.000	20.510.000
3.2.2	Altre entrate in conto capitale	CP	1.890.002.437	1.876.241.151	1.853.562.650
		CS	1.843.256.367	1.828.854.231	1.805.705.700
	4 Accensione prestiti	CP	480.717.236.951	428.768.460.295	490.667.920.518
		CS	562.797.033.198	480.856.914.631	551.239.650.108
	4.1 Entrate ricorrenti	CP	480.717.236.951	428.768.460.295	490.667.920.518
		CS	562.797.033.198	480.856.914.631	551.239.650.108
4.1.1	Gestione del debito pubblico	CP	480.717.236.951	428.768.460.295	490.667.920.518
		CS	562.797.033.198	480.856.914.631	551.239.650.108
	TOTALE	CP	1.060.697.407.565	1.033.420.585.962	1.106.033.862.334
		CS	1.100.186.763.557	1.042.556.338.761	1.121.368.179.999

